VOZVEDENIE

DESIGNE

ДЕНДРОПРОЕКТ
Стадия: рабочая

Разработали:
Руководитель проекта Тверитин Олег
Дизайнер проекта Тверитина Ирина

Дата: июль 2025

Контакты:
8(931)-212-2822
8(993)-479-28222

VOZVEDENIE

DESIGNE

Дендропроект частной территории СНТ «Ленвест»

№ Дп-Л33-06.25

2025

VOZVEDENIE

DESIGNE

Содержание

1. Дендроплан....03
2. Ведомость посадок....04
3. План и визуализация посадок по композициям....05
   - 3.1 Композиция 1....05
   - 3.2 Композиция 2....08
   - 3.3 Композиция 3....12
   - 3.4 Композиция 4....15
   - 3.5 Композиция 5....18
   - 3.6 Композиция 6....21
   - 3.7 Композиция 7....24
   - 3.8 Композиция 8....27
   - 3.9 Композиция 9....31
   - 3.10 Композиция 10....34
   - 3.11 Композиция 11....37
   - 3.12 Композиция 12....40
   - 3.13 Композиция 13....43
4. Посадочный план....46
   - 4.1 Композиция 1....47
   - 4.2 Композиция 2....48
   - 4.3 Композиция 3....49
   - 4.4 Композиция 4....50
   - 4.5 Композиция 5....51
   - 4.6 Композиция 6....52
   - 4.7 Композиция 7....53

4.8 Композиция 8.....54
4.9 Композиция 9.....55
4.10 Композиция 10.....56
4.11 Композиция 11.....57
4.12 Композиция 12.....58
4.13 Композиция 13.....59
5. Таблица декоративности.....60
6. Рекомендации по уходу.....61

С

Ю

К.1

К.2

К.3

К.4

К.5

К.6

К.7

К.8

К.9

К.10

К.11

К.13

Условные обозначения:

- Плодовое дерево
- Плодовый кустарник
- Многолетники
- Цветы
- Злаки
- Хвойное дерево
- Хвойный кустарник
- Лиственное дерево
- Лиственный кустарник
- Луковичные

– Номер по ведомости

– Количество

				Дендроплан	Масштаб 1:5	Лист 03

Формат А3

ВЕДОМОСТЬ ПОСАДОК

№	Наименование видов растений	Кол-во	Размер	Примечание
1	Ирга канадская	1	100-120	
		1	180-200	
		1	200-220	
2	Алыча	2	200-220	
3	Туя западная Смарагд	28	120-200	уже имеются на участке
		6	200-220	
4	Арония черноплодная	2	200-220	уже имеются на участке
5	Спирея серая "Grefsheim" (Spiraea cinerea)	2	80-120	уже имеются на участке
6	Спирея японская "Golden princess" (Spiraea japonica)	1	40-60	уже имеются на участке
		11	Co 2	
7	Туя западная Danica	4	20-40	уже имеются на участке
		7	Co 3	
8	Сирень обыкновенная "Красавица Москвы" (Syringa vulgaris)	1	175-200	
9	Сосна горная (Pinus mugo var. Pumilio)	9	C2-3	
		1	40-60	уже имеются на участке
10	Сосна горная (Pinus mugo var. Mughus)	3	C5	
11	Можжевельник горизонтальный "Prince of Wales" (Juniperus Horizontalis "Prince of Wales")	13	Co 2	
12	Можжевельник средний "Golden kissen"	1	40-60	уже имеются на участке
13	Можжевельник чешуйчатый "Blue Spider"	1	100-120	уже имеются на участке
		2	C10	
14	Можжевельник средний "Mint julep"	1	40-60	уже имеются на участке
		3	C2-3	
15	Гортензия метельчатая "Vanille fraise" (Hydrangea paniculata "Vanille fraise")	5	100-120	уже имеются на участке
16	Гортензия метельчатая "Полярный медведь" (Hydrangea paniculata)	2	100-120	уже имеются на участке
17	Гортензия метельчатая "Самарская Лидия" (Hydrangea paniculata)	1	100-120	уже имеются на участке
18	Гортензия древовидная "Анабель" (Hydrangea arborescens "Annabelle")	1	40-60	уже имеются на участке
19	Гортензия метельчатая "Фантом" (Hydrangea paniculata "Phantom")	2	Co 2	
20	Пион "Боул оф Крим" (Paeonia "Bowl of Cream")	5	P9	
21	Пион "Сара Бернар" (Paeonia "Sarah Bernhardt")	2	P9	
		1	40-60	уже имеются на участке
22	Пион "Глори Аллилуйя" (Paeonia "Glory Hallelujah")	1	P9	
		1	40-60	уже имеются на участке
23	Хоста "Halcyon" (Hosta "Halcyon")	2	C2	уже имеются на участке
		1	C2	
24	Хоста "Blue Ivory" (Hosta"Blue Ivory")	4	C2	
25	Ель обыкновенная "Нидиформис" (Picea abies "Nidiformis")	1	C2	
26	Ель обыкновенная "Акрокона" (Picea abies "Acrocona")	3	C10	
27	Бадан (Bergenia)	10	C2	уже имеются на участке
28	Рододендрон гибридный "Розеум элеганс" (Rhododendron hibridum Roseum Elegans)	1	C3	
29	Рододендрон гибридный "Пурпуреум Грандифлорум" (Rhododendron hybrid "Purpureum Grandiflorum")	2	C3	
30	Очиток видный "Кармен" (Sedum spectabile `Carmen')	6	40-60	уже имеются на участке
31	Очиток "Винтер Лемон" (Sedum "Winter lemon")	20	10-20	уже имеются на участке 25-35 шт./1м^2
32	Чубушник Лемуана (Philadelphus lemoinei)	2	80-100	
33	Флокс шиловидный (Phlox subulata)	5	P9	уже имеются на участке
		82	P9	9 шт./1м2
34	Флокс метельчатый	11	C2	уже имеются на участке
35	Яблоня	1	200-220	уже имеются на участке
36	Лилейник Сара Мартин (Hemerocallis "Sara Martin")	8	P9	
37	Медуница гибридная Мажести (Pulmonaria hybrida"Majeste")	3	P9	уже имеются на участке
		51		10-12 шт./1м2
38	Шалфей дубравный Карадонна (Salvia nemorosa Caradonna)	22	P9	6-8 шт./1м2
39	Иссоп лекарственный (Hyssopus officinalis)	63	P9	6-8 шт./1м2
40	Гиацинт махровый Кристал Пэлас	18	шт.(луковиц)	
41	Тюльпан "Barcelona"	60	шт.(луковиц)	
42	Крокусы "Flower Record"	75	шт.(луковиц)	45 шт./1м2
43	Роза чайно-гибридная "Чиппендейл" (Rosa "Chippendale")	2		уже имеются на участке
44	Ель колючая карликовая голубая (Picea pungens Glauca Globosa)	1	C10	
45	Нарцисс "Айс Кинг" (Narcissus "Ice King")	18	шт.(луковиц)	
46	Нарцисс "Белл Сонг" (Narcissus "Bell Song")	18	шт.(луковиц)	
47	Тюльпаны "White heaven"	60	шт.(луковиц)	
48	Тюльпаны "Affair"	60	шт.(луковиц)	
49	Тюльпаны "Margarita"	60	шт.(луковиц)	
50	Мускари "Дарк Айс" (Muscari "Dark Eyes")	90	шт.(луковиц)	
51	Лилия "Розелили Кьяра" (Lilium "Roselily Ciara")	4	C2	
52	Молиния тростниковая "Karl Foerster"	3	C2	
53	Дербенник иволистный (Lythrum salicaria)	3	C2	
54	Котовник Фассена "Кит Кат" (Nepeta faassenii "Kit Cat")	23	C3	1-3 шт./1м2
55	Роза "Аспирин" (Rose "Aspirin")	2		уже имеются на участке
56	Фиалка трехцветная	3		уже имеются на участке
57	Барвинок малый "Анна" (Vinca minor "Anna")	86	P9	12-16 шт./1м2
58	Жимолость	3		уже имеются на участке
59	Ель канадская Коника (Picea glauca Conica)	1		уже имеются на участке
60	Душица обыкновенная	3		уже имеются на участке
		5	P9	
61	Бузульник сибирский	1		уже имеются на участке
		4	C2	
62	Ель обыкновенная	2		уже имеются на участке
63	Астильба	2		уже имеются на участке
64	Люпин фиолетовый	3		уже имеются на участке
65	Калина обыкновенная	1		уже имеются на участке
66	Ель обыкновенная "Пуш" (Picea abies "Push") на штамбе	1	C20	
67	Клематис	1		уже имеются на участке

Согласовано

Взам. инв. №

Подпись и дата

Инв. № подл.

Изм.	Кол.уч	Лист	№	Подп.	Дата

Ведомость посадок

Лист 04

Формат А3

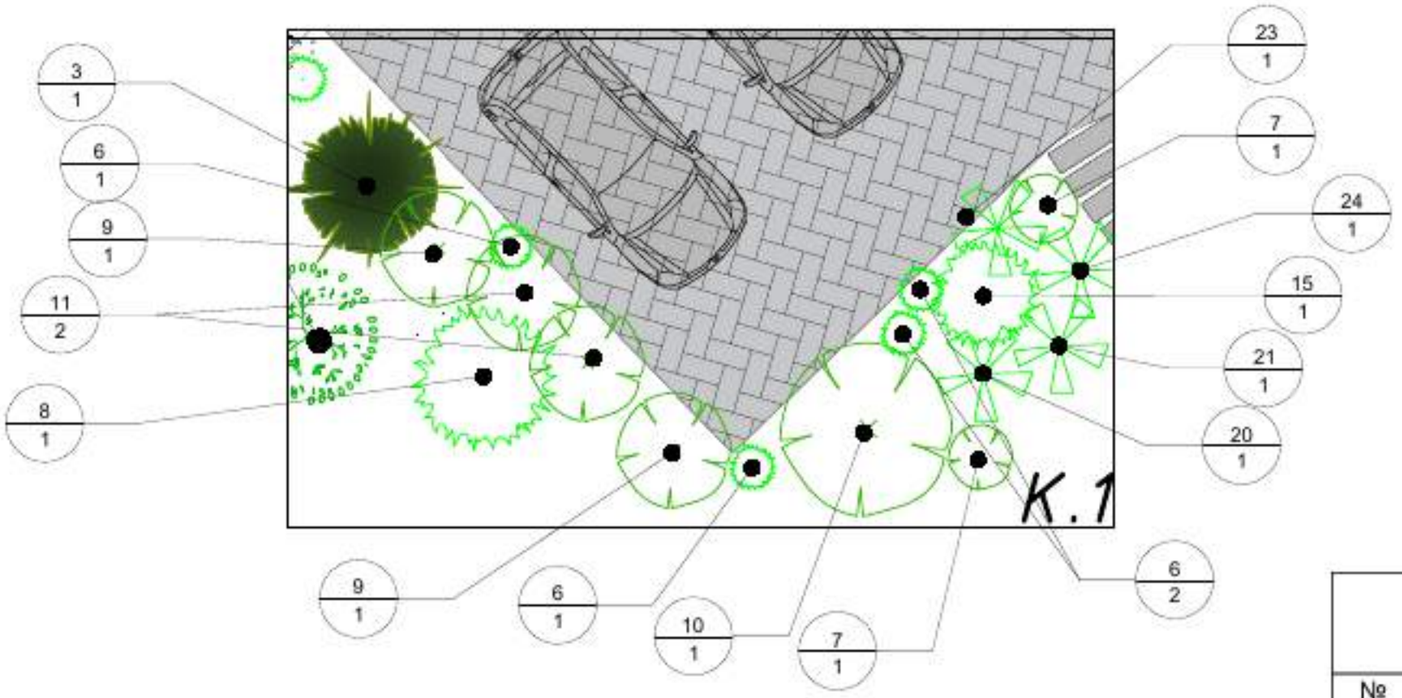

ВЕДОМОСТЬ ПОСАДОК

№	Наименование видов растений	Кол-во	Размер
3	Туя западная Смарагд	1	200-220
7	Туя западная Danica	2	20-40
6	Спирея японская "Golden princess" (Spiraea japonica)	4	40-60
8	Сирень обыкновенная "Красавица Москвы" (Syringa vulgaris)	1	175-200
9	Сосна горная (Pinus mugo var. Pumilio)	2	C2-3
10	Сосна горная (Pinus mugo var. Mughus)	1	C5
11	Можжевельник горизонтальный "Prince of Wales" (Juniperus Horizontalis "Prince of Wales")	2	Co 2
15	Гортензия метельчатая "Vanille fraise" (Hydrangea paniculata "Vanille fraise")	1	Co 2
20	Пион "БоулофКрим" (Paeonia "Bowl of Cream")	1	P9
21	Пион "Сара Бернар" (Paeonia "Sarah Bernhardt")	1	P9
23	Хоста "Halcyon" (Hosta "Halcyon")	1	C2
24	Хоста "Blue Ivory" (Hosta"Blue Ivory")	1	C2

Условные обозначения:

Многолетники *Хвойное дерево*

Лиственный кустарник *Хвойный кустарник*

1/1 – *Номер по ведомости* – *Количество*

				Композиция 1	*Масштаб 1:2*	*Лист*
			Лист 3			*05*

Формат А3



Согласовано

Взам. инв. №

Подпись и дата

Инв. № подл.

Изм.	Кол.уч	Лист	№	Подп.	Дата

Композиция 1

Лист 06

Формат А3



Взаи. инв. №

Подпись и дата

Инв. №подл.

Изм.	Кол.уч	Лист	№	Подп.	Дата

Композиция 1

Лист 07

Формат А3

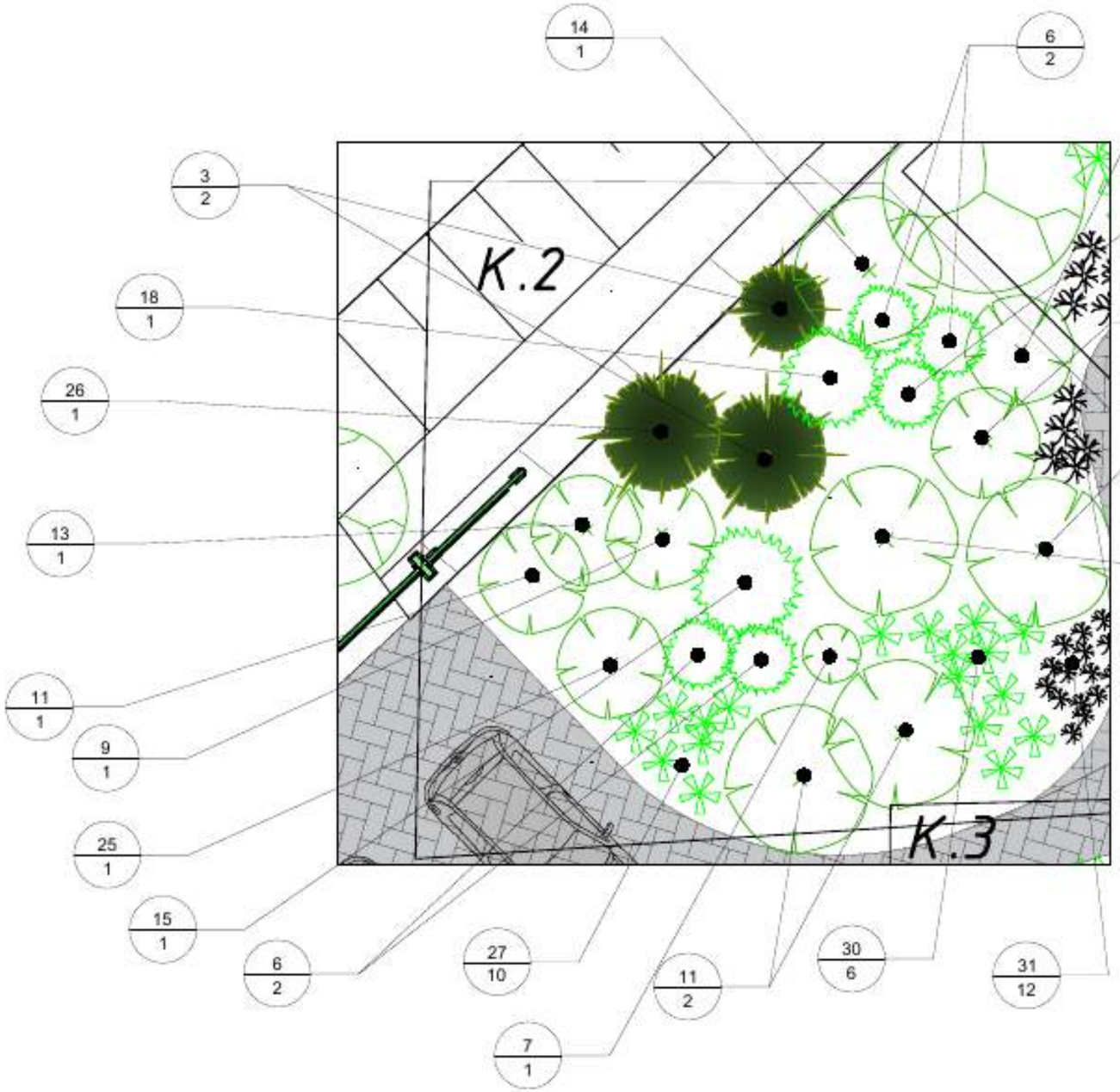

ВЕДОМОСТЬ ПОСАДОК

№	Наименование видов растений	Кол-во	Размер
3	Туя западная Смарагд	2	120-200
6	Спирея японская "Golden princess" (Spiraea japonica)	4	40-60
7	Туя западная Danica	2	20-40
9	Сосна горная (Pinus mugo var. Pumilio)	2	C2-3
11	Можжевельник горизонтальный "Prince of Wales" (Juniperus Horizontalis "Prince of Wales")	4	Co 2
12	Можжевельник средний "Golden kissen"	1	40-60
13	Можжевельник чешуйчатый "Blue Spider"	1	
14	Можжевельник средний "Mint julep"	1	C2-3
15	Гортензия метельчатая "Vanille fraise" (Hydrangea paniculata "Vanille fraise")	1	40-60
18	Гортензия древовидная "Анабель" (Hydrangea arborescens "Annabelle")	1	40-60
25	Ель обыкновенная "Нидиформис" (Picea abies "Nidiformis")	1	Co 2
26	Ель обыкновенная "Акрокона" (Picea abies "Acrocona")	1	C10
27	Бадан (Bergenia)	10	C2
28	Рододендрон гибридный "Розеум элеганс" (Rhododendron hibridum Roseum Elegans)	1	C3
30	Очиток видный "Кармен" (Sedum spectabile ' Carmen ')	6	40-60
31	Очиток "Винтер Лемон" (Sedum "Winter lemon")	20	10-20

Условные обозначения:

Многолетники

Цветы

Лиственный кустарник

Хвойное дерево

Хвойный кустарник

1/1 – *Номер по ведомости*
– *Количество*

				Композиция 2	*Масштаб 1:2*	*Лист* 08

Формат А3



Согласовано

Инв. № подл. | Подпись и дата | Взам. инв. №

Изм.	Кол.уч	Лист	№	Подп.	Дата

Композиция 2

Лист 09

Формат А3



Взаи. инв. №	
Подпись и дата	
Инв. №подл.	

Изм.	Кол.уч	Лист	№	Подп.	Дата	Композиция 2	Лист 10

Формат А3



Взаим. инв. №

Подпись и дата

Инв. №подл.

Изм.	Кол.уч	Лист	№	Подп.	Дата

Композиция 2

Лист 11

Формат А3

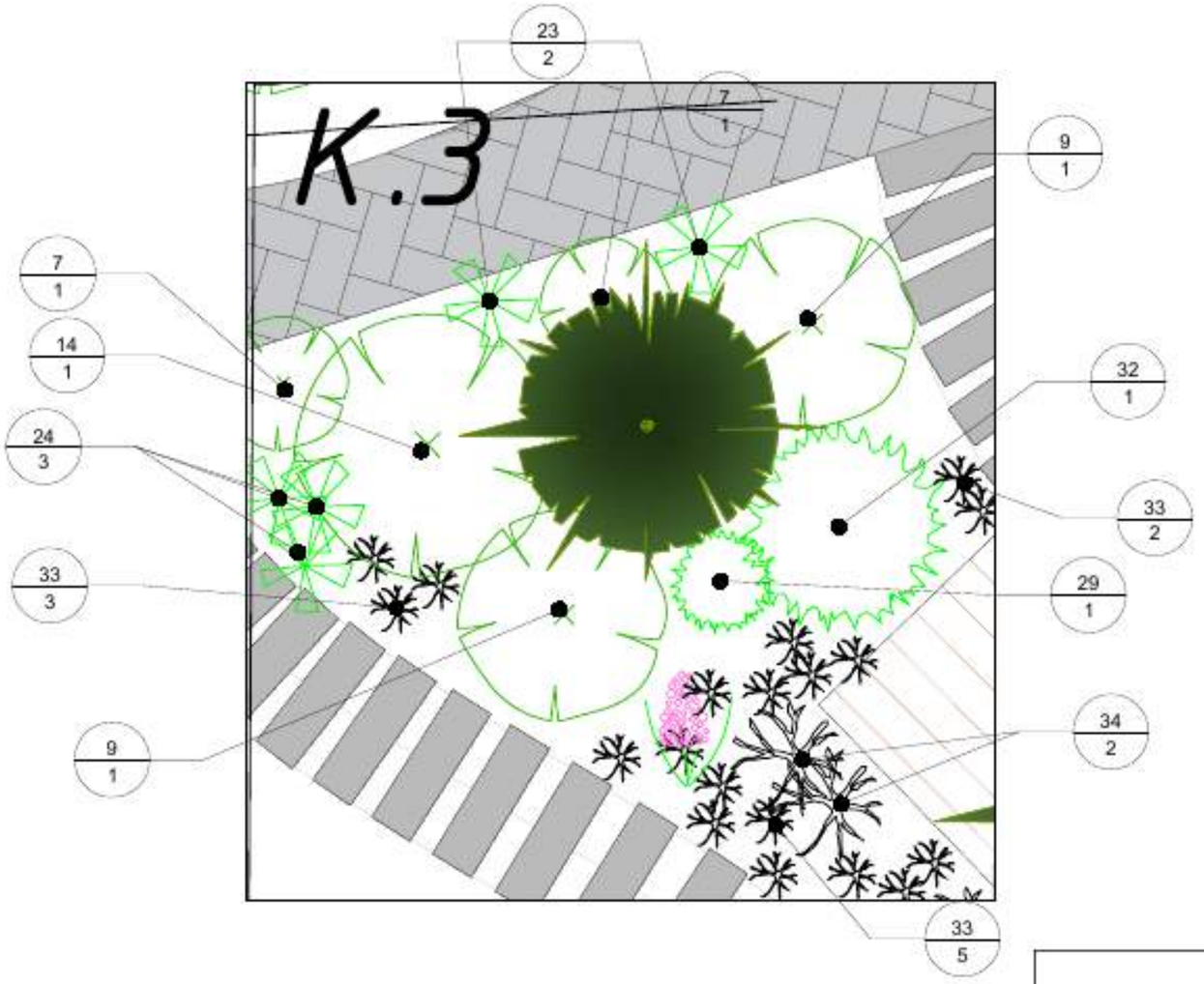

Условные обозначения:

- Многолетники
- Хвойное дерево
- Цветы
- Хвойный кустарник
- Лиственный кустарник
- Луковичные
- 1/1 – Номер по ведомости / Количество

ВЕДОМОСТЬ ПОСАДОК

№	Наименование видов растений	Кол-во	Размер
7	Туя западная Danica	2	20-40
9	Сосна горная (Pinus mugo var. Pumilio)	2	C2-3
14	Можжевельник средний "Mint julep"	1	C2-3
23	Хоста "Halcyon" (Hosta "Halcyon")	2	C2
24	Хоста "Blue Ivory" (Hosta"Blue Ivory")	3	C2
26	Ель обыкновенная "Акрокона" (Picea abies "Acrocona")	1	C10
29	Рододендрон гибридный "Пурпуреум Грандифлорум" (Rhododendron hybrid "Purpureum Grandiflorum")	1	C3
32	Чубушник Лемуана (Philadelphus lemoinei)	1	80-100
33	Флокс шиловидный (Phlox subulata)	10	P9
34	Флокс метельчатый	2	C2
40	Гиацинт махровый Кристал Пэлас	6	шт.(луковиц)
41	Тюльпан "Barcelona"	20	шт.(луковиц)
42	Крокусы "Flower Record"	25	шт.(луковиц)

				Композиция 3	Масштаб 1:1	Лист 12

Формат А3



Согласовано

Взам. инв. №

Подпись и дата

Инв. № подл.

Изм.	Кол.уч	Лист	№	Подп.	Дата

Композиция 3

Лист 13

Формат А3



Инв. №подл.	Подпись и дата	Взам. инв. №

Изм.	Кол.уч	Лист	№	Подп.	Дата	Композиция 3	Лист 14

Формат А3

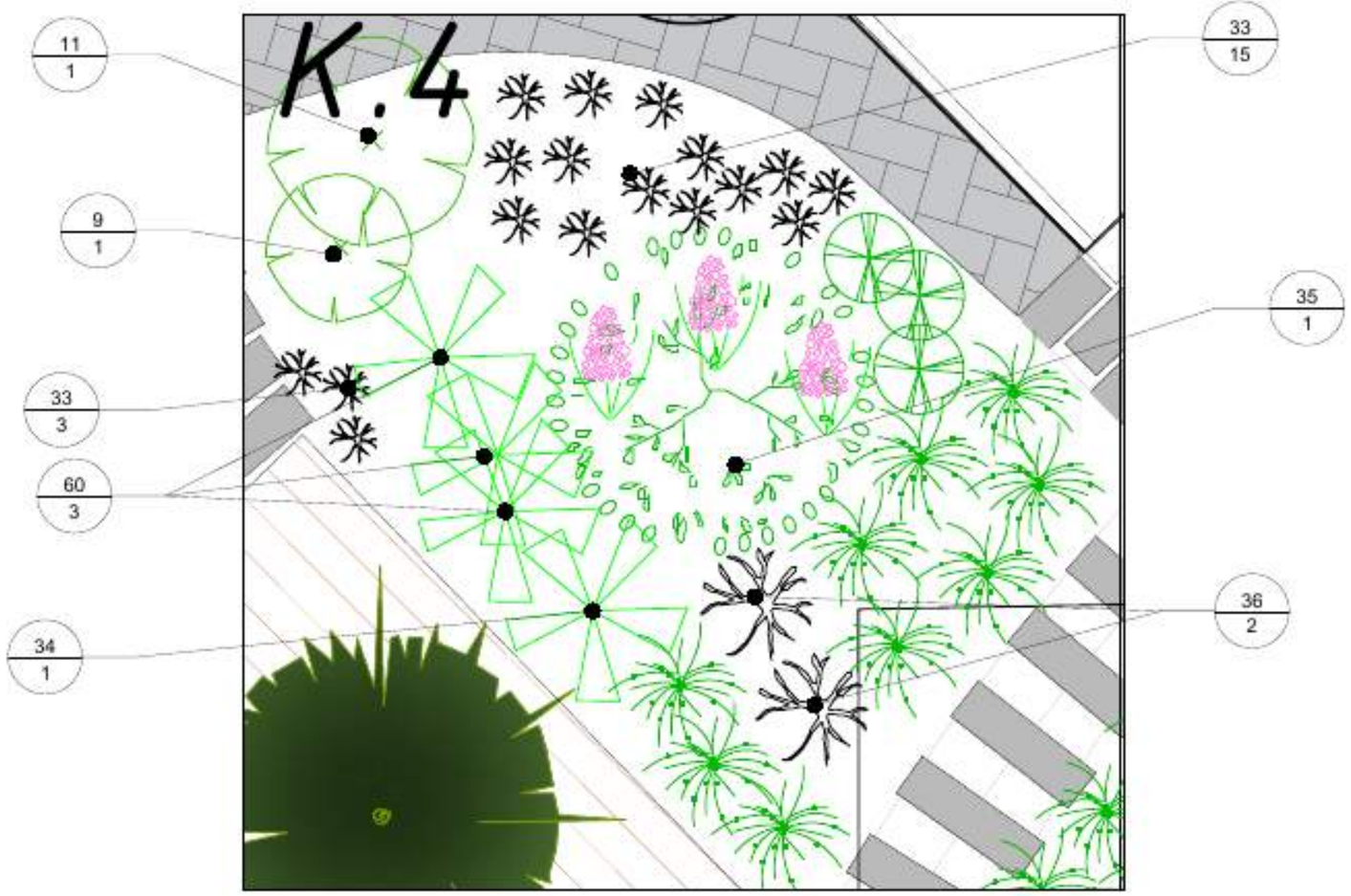

Условные обозначения:

- Хвойный кустарник
- Плодовое дерево
- Многолетники
- Цветы
- Иссоп лекарственный (шаг посадки 80 см)
- Шалфей дубравный (шаг посадки (90 см)
- Луковичные

1/1 – Номер по ведомости / Количество

ВЕДОМОСТЬ ПОСАДОК

№	Наименование видов растений	Кол-во	Размер
9	Сосна горная (Pinus mugo var. Pumilio)	1	C2-3
11	Можжевельник горизонтальный "Prince of Wales" (Juniperus Horizontalis "Prince of Wales")	1	Co 2
33	Флокс шиловидный (Phlox subulata)	18	
34	Флокс метельчатый	1	C2
35	Яблоня	1	200-220
36	Лилейник Сара Мартин (Hemerocallis "Sara Martin")	2	P9
60	Душица обыкновенная	3	
38	Шалфей дубравный Карадонна (Salvia nemorosa	3	P9
39	Иссоп лекарственный (Hyssopus officinalis)	9	P9
40	Гиацинт махровый Кристал Пэлас	6	шт.(луковиц)
41	Тюльпан "Barcelona"	20	шт.(луковиц)
42	Крокусы "Flower Record"	25	шт.(луковиц)

				Композиция 4	Масштаб 1:5	Лист 15

Формат А3



Согласовано

Взам. инв. №

Подпись и дата

Инв. № подл.

Изм.	Кол.уч	Лист	№	Подп.	Дата

Композиция 4

Лист 16

Формат А3



Взаи. инв. №

Подпись и дата

Инв. №подл.

Изм.	Кол.уч	Лист	№	Подп.	Дата

Композиция 4

Лист 17

Формат А3

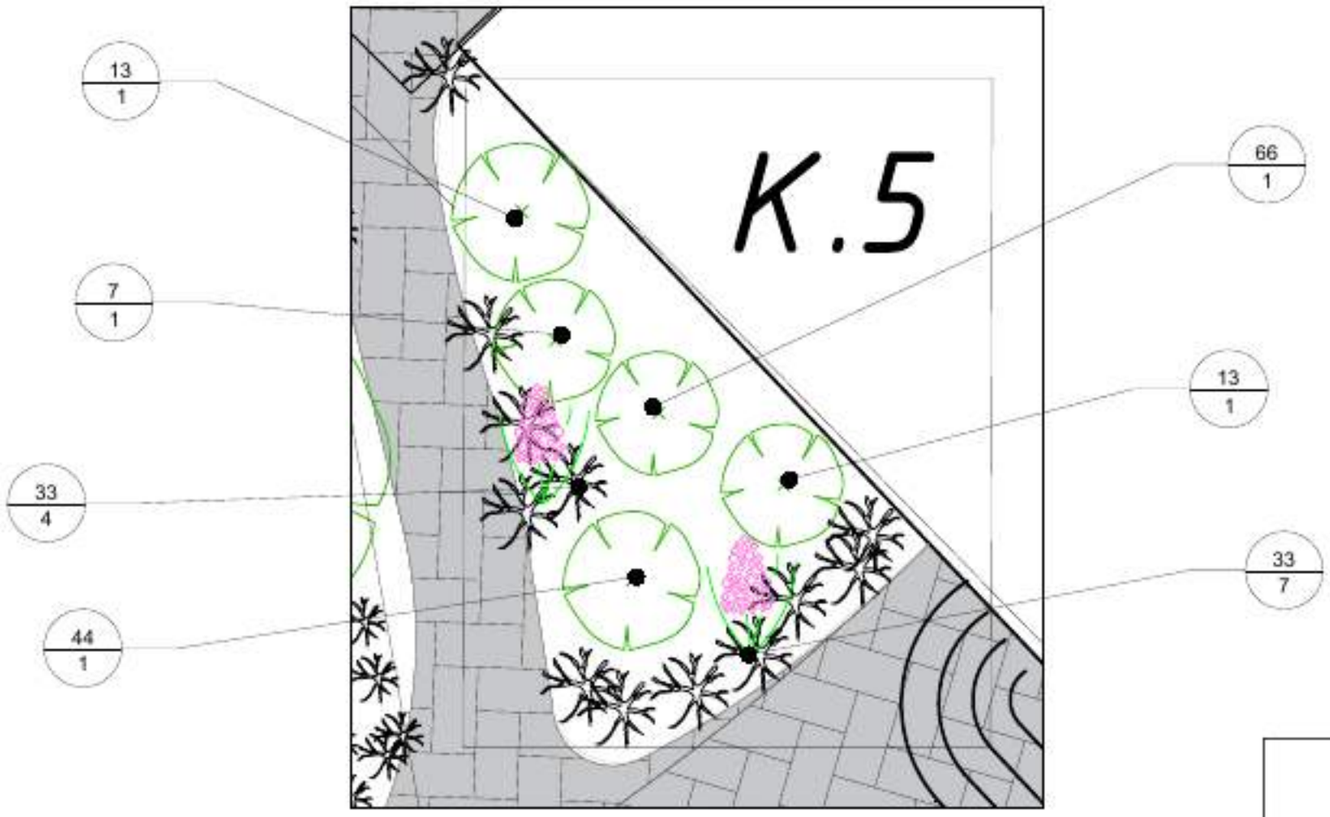

ВЕДОМОСТЬ ПОСАДОК

№	Наименование видов растений	Кол-во	Размер
7	Туя западная Danica	1	Co 3
13	Можжевельник чешуйчатый "Blue Spider"	2	C10
33	Флокс шиловидный (Phlox subulata)	11	P9
40	Гиацинт махровый Кристал Пэлас	6	шт.(луковиц)
41	Тюльпан "Barcelona"	20	шт.(луковиц)
42	Крокусы "Flower Record"	25	шт.(луковиц)
44	Ель колючая карликовая голубая (Picea pungens Glauca Globosa)	1	C10
45	Нарцисс "Айс Кинг" (Narcissus "Ice King")	6	шт.(луковиц)
46	Нарцисс "Белл Сонг" (Narcissus "Bell Song")	6	шт.(луковиц)
47	Тюльпаны "White heaven"	10	шт.(луковиц)
48	Тюльпаны "Affair"	10	шт.(луковиц)
49	Тюльпаны "Margarita"	10	шт.(луковиц)
66	Ель обыкновенная "Пуш" (Picea abies "Push") на штамбе	1	C20

Условные обозначения:

Цветы

Хвойный кустарник

Луковичные

1/1 – *Номер по ведомости* / *Количество*

				Композиция 5	*Масштаб 1:1*	*Лист* 18

Формат А3



Согласовано

Взам. инв. №

Подпись и дата

Инв. № подл.

Изм.	Кол.уч	Лист	№	Подп.	Дата

Композиция 5

Лист 19

Формат А3



Взам. инв. №

Подпись и дата

Инв. №подл.

Изм.	Кол.уч	Лист	№	Подп.	Дата

Композиция 5

Лист 20

Формат А3

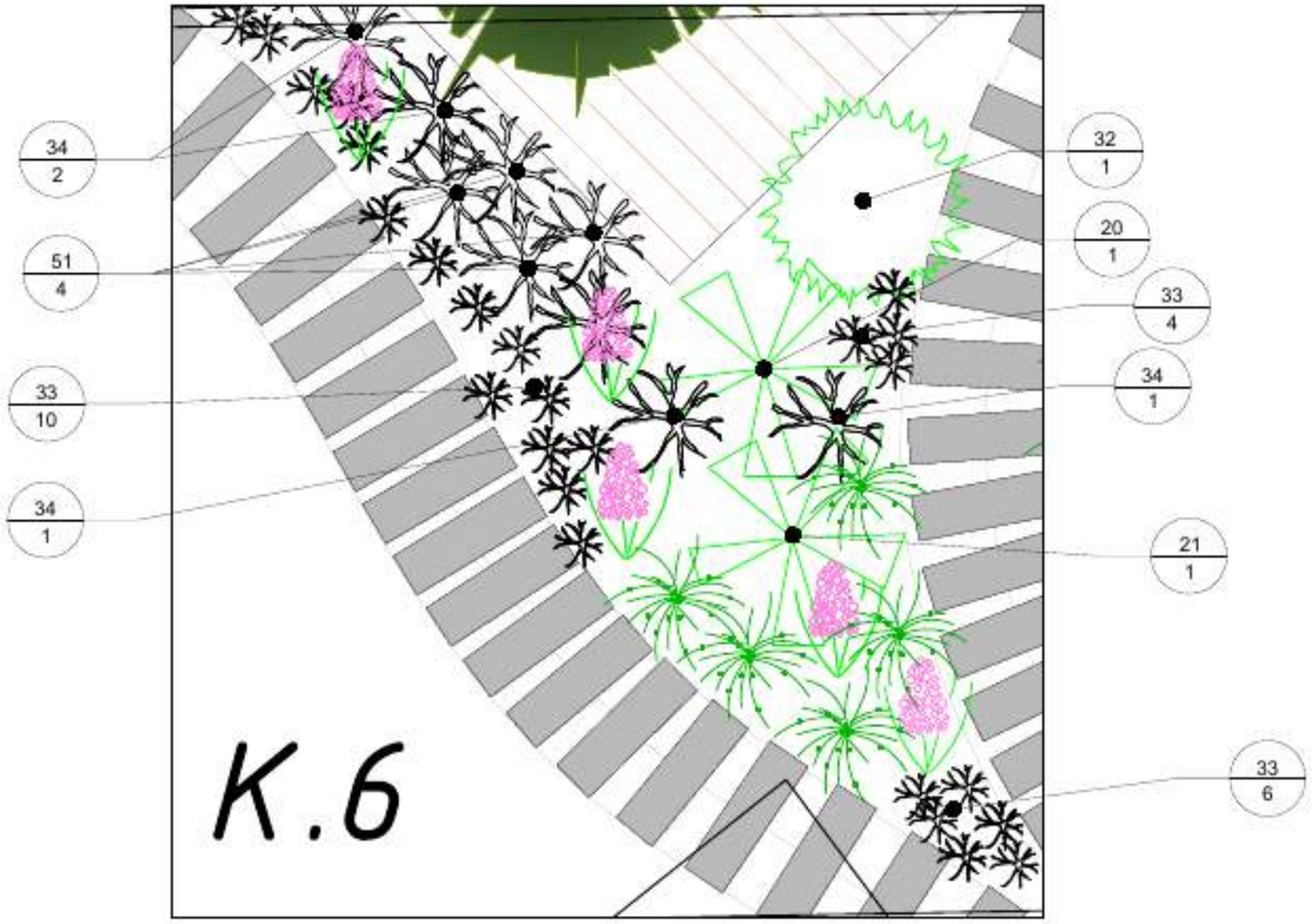

Условные обозначения:

Многолетники — *Лиственный кустарник*

Цветы — *Луковичные*

Иссоп лекарственный (шаг посадки 80 см) 1/1 — *– Номер по ведомости* / *– Количество*

ВЕДОМОСТЬ ПОСАДОК

№	Наименование видов растений	Кол-во	Размер
20	Пион "Боул офКрим" (Paeonia "Bowl of Cream")	1	P9
21	Пион "Сара Бернар" (Paeonia "Sarah Bernhardt")	1	P9
32	Чубушник Лемуана (Philadelphus lemoinei)	1	80-100
33	Флокс шиловидный (Phlox subulata)	20	P9
34	Флокс метельчатый	4	C2
39	Иссоп лекарственный (Hyssopus officinalis)	5	P9
45	Нарцисс "Айс Кинг" (Narcissus "Ice King")	6	шт.(луковиц)
46	Нарцисс "Белл Сонг" (Narcissus "Bell Song")	6	шт.(луковиц)
47	Тюльпаны "White heaven"	20	шт.(луковиц)
48	Тюльпаны "Affair"	20	шт.(луковиц)
49	Тюльпаны "Margarita"	20	шт.(луковиц)
51	Лилия "Розелили Кьяра" (Lilium "Roselily Ciara")	4	C2

				Композиция 6	*Масштаб 1:1*	*Лист* 21

Формат А3



Согласовано

Инв. № подл. | Подпись и дата | Взам. инв. №

Изм.	Кол.уч	Лист	№	Подп.	Дата

Композиция 6

Лист 22

Формат А3



Взам. инв. №

Подпись и дата

Инв. №подл.

Изм.	Кол.уч	Лист	№	Подп.	Дата

Композиция 6

Лист 23

Формат А3

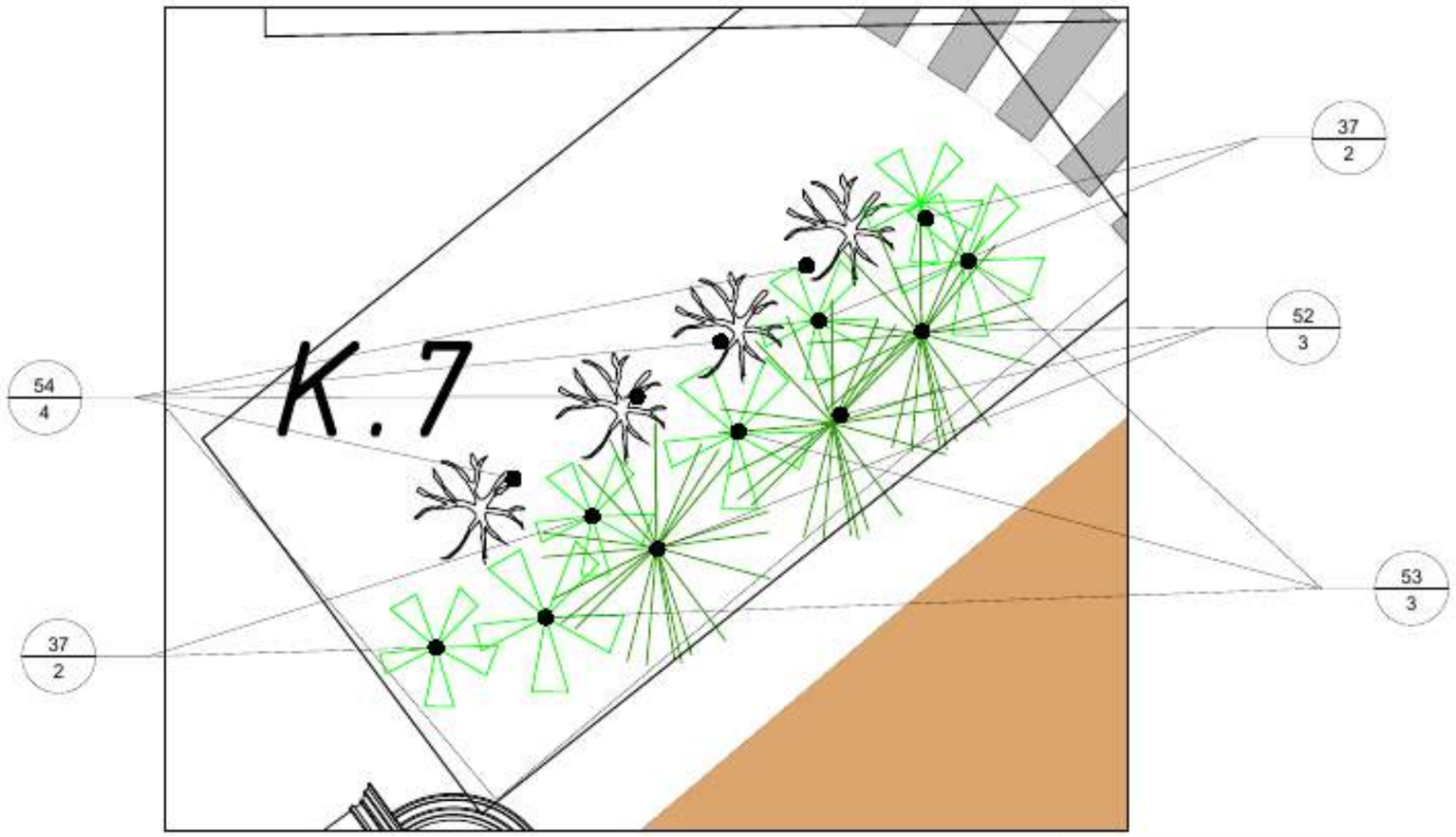

ВЕДОМОСТЬ ПОСАДОК

№	Наименование видов растений	Кол-во	Размер
37	Медуница гибридная Мажести (Pulmonaria hybrida"Majeste")	4	P9
52	Молиния тростниковая "Karl Foerster"	3	C2
53	Дербенник иволистный (Lythrum salicaria)	3	C2
54	Котовник Фассена "Кит Кат" (Nepeta faassenii "Kit Cat")	4	C3

Условные обозначения:

Многолетники

Цветы

Злаки

1/1 – *Номер по ведомости* – *Количество*

				Композиция 7	*Масштаб 1:1*	*Лист* 24

Формат А3



Согласовано

Инв. № подл. | Подпись и дата | Взам. инв. №

Изм.	Кол.уч	Лист	№	Подп.	Дата

Композиция 7

Лист 25

Формат А3



Взаи. инв. №

Подпись и дата

Инв. №подл.

Изм.	Кол.уч	Лист	№	Подп.	Дата

Композиция 7

Лист 26

Формат А3

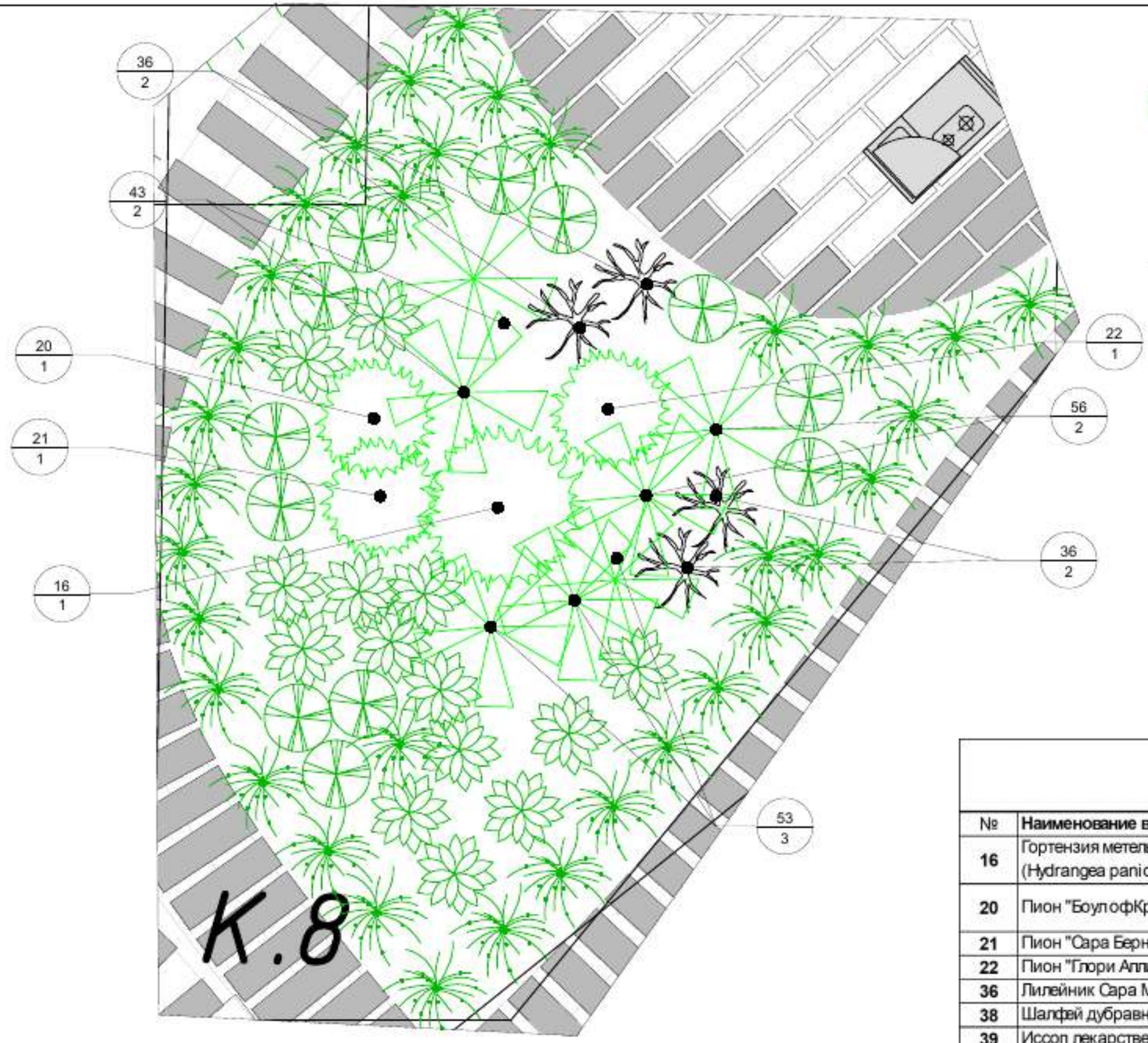

Условные обозначения:

- Котовник (шаг посадки 80 см)
- Иссоп лекарственный (шаг посадки 80 см)
- Многолетники
- Шалфей дубравный (шаг посадки (90 см)
- Цветы
- Лиственный кустарник

1/1 – Номер по ведомости – Количество

ВЕДОМОСТЬ ПОСАДОК

№	Наименование видов растений	Кол-во	Размер
16	Гортензия метельчатая "Полярный медведь" (Hydrangea paniculata)	1	100-120
20	Пион "БоулофКрим" (Paeonia "Bowl of Cream")	1	P9
21	Пион "Сара Бернар" (Paeonia "Sarah Bernhardt")	1	P9
22	Пион "Глори Аллилуйя" (Paeonia "Glory Hallelujah")	1	P9
36	Лилейник Сара Мартин (Hemerocallis "Sara Martin")	4	P9
38	Шалфей дубравный Карадонна (Salvia nemorosa	12	P9
39	Иссоп лекарственный (Hyssopus officinalis)	34	P9
43	Роза чайно-гибридная "Чиппендейл" (Rosa "Chippendale")	2	C10
53	Дербенник иволистный (Lythrum salicaria)	3	C2
54	Котовник Фассена "Кит Кат" (Nepeta faassenii "Kit Cat")	14	C3
55	Роза "Аспирин" (Rose "Aspirin")	2	

				Композиция 8	Масштаб 1:1	Лист 27

Формат А3



Композиция 8

Изм.	Кол.уч	Лист	№	Подп.	Дата

Лист 28

Формат А3

Инв. № подл.	Подпись и дата	Взам. инв. №

Согласовано



Инв. №подл.	Подпись и дата	Взам. инв. №

Изм.	Кол.уч	Лист	№	Подп.	Дата	Композиция 8	Лист 29

Формат А3



Инв. №подл. | Подпись и дата | Взам. инв. №

Изм.	Кол.уч	Лист	№	Подп.	Дата	Композиция 8	Лист 30

Формат А3

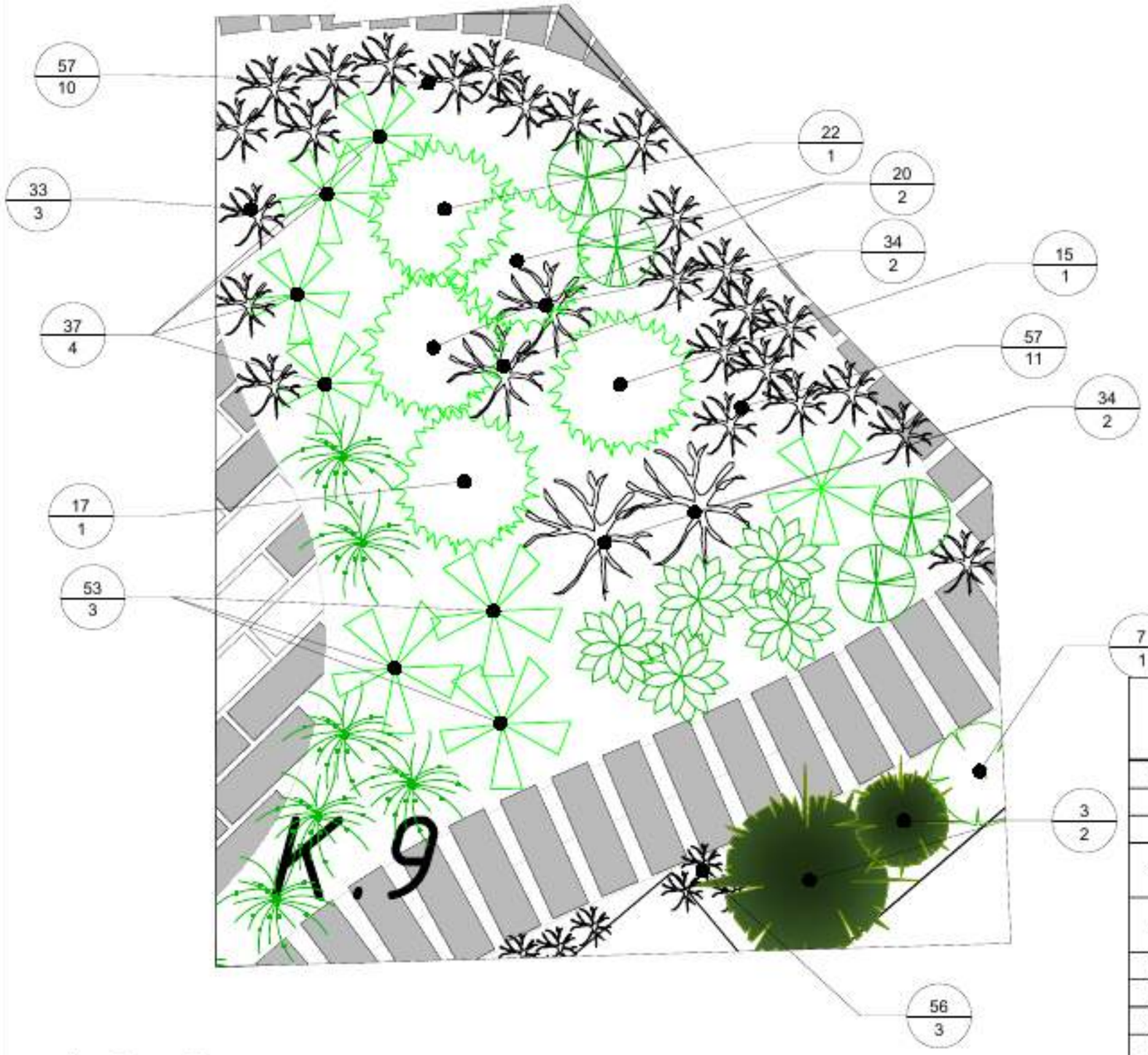

ВЕДОМОСТЬ ПОСАДОК

№	Наименование видов растений	Кол-во	Размер
3	Туя западная Смарагд	2	120-200
7	Туя западная Danica	1	20-40
15	Гортензия метельчатая "Vanille fraise" (Hydrangea paniculata "Vanille fraise")	1	100-120
17	Гортензия метельчатая "Самарская Лидия" (Hydrangea paniculata)	1	100-120
20	Пион "БоулофКрим" (Paeonia "Bowl of Cream")	2	P9
22	Пион "Глори Аллилуйя" (Paeonia "Glory Hallelujah")	1	P9
33	Флокс шиловидный (Phlox subulata)	3	P9
34	Флокс метельчатый	4	C2
37	Медуница гибридная Мажести (Pulmonaria	4	P9
38	Шалфей дубравный Карадонна (Salvia nemorosa Caradonna)	4	P9
39	Иссоп лекарственный (Hyssopus officinalis)	6	P9
53	Дербенник иволистный (Lythrum salicaria)	3	C2
54	Котовник Фассена "Кит Кат" (Nepeta faassenii "Kit Cat")	5	C3
56	Фиалка трехцветная	3	
57	Барвинок малый "Анна" (Vinca minor "Anna")	21	P9

Условные обозначения:

Котовник (шаг посадки 80 см)

Иссоп лекарственный (шаг посадки 80 см)

Многолетники

Шалфей дубравный (шаг посадки (90 см)

Цветы

Лиственный кустарник

1/1 – *Номер по ведомости* / *Количество*

				Композиция 9	*Масштаб 1:1*	*Лист* 31

Формат А3



Согласовано

Взам. инв. №

Подпись и дата

Инв. № подл.

Изм.	Кол.уч	Лист	№	Подп.	Дата

Композиция 9

Лист 32

Формат А3



Изм.	Кол.уч	Лист	№	Подп.	Дата

Композиция 9

Лист 33

Формат А3

Инв. №подл. | Подпись и дата | Взам. инв. №

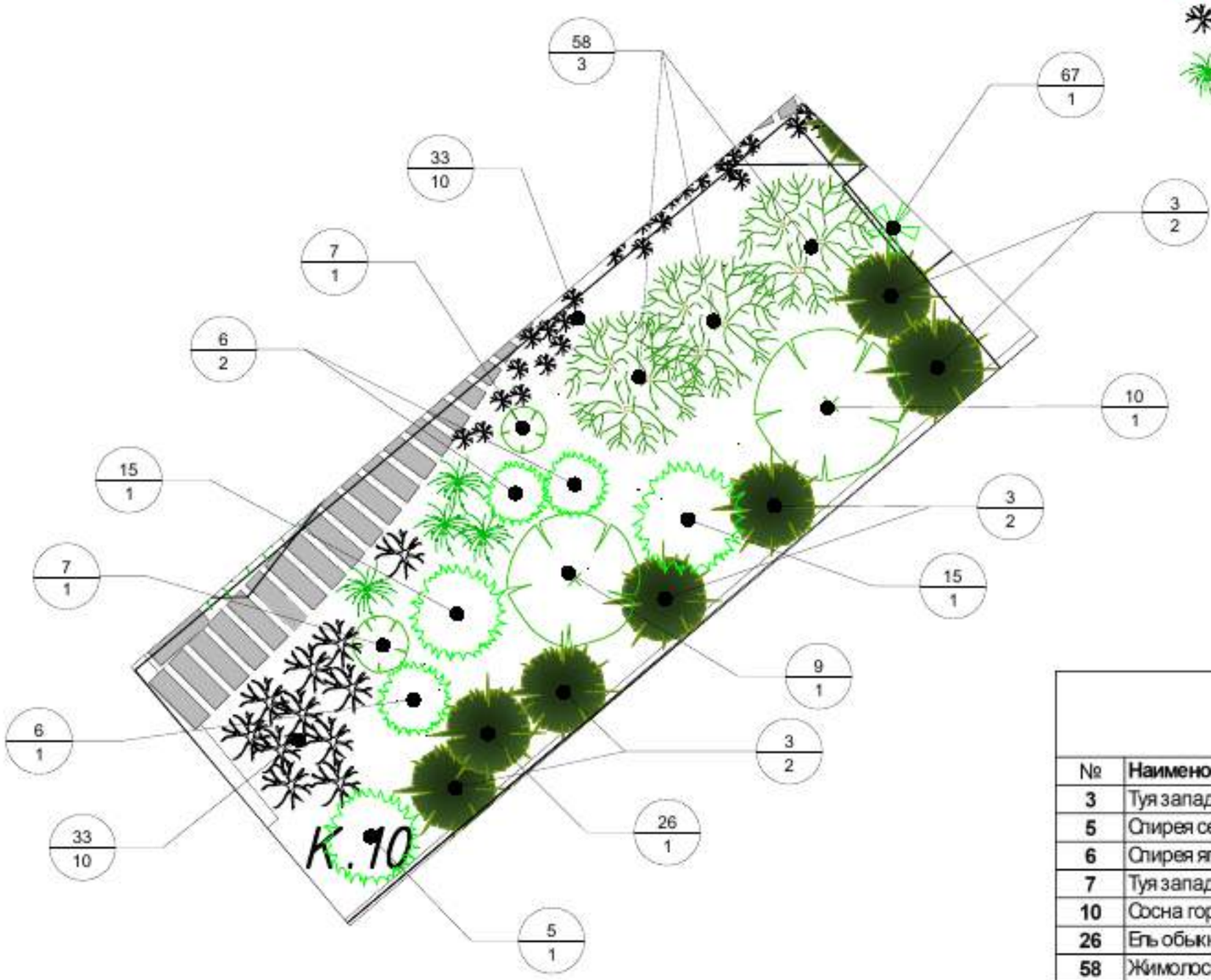

Условные обозначения:

- Плодовый кустарник
- Многолетники
- Цветы
- Иссоп лекарственный (шаг посадки 80 см)
- Хвойное дерево
- Хвойный кустарник
- Лиственный кустарник

1/1 – Номер по ведомости / Количество

ВЕДОМОСТЬ ПОСАДОК

№	Наименование видов растений	Кол-во	Размер
3	Туя западная Смарагд	6	120-200
5	Спирея серая "Grefsheim" (Spiraea cinerea)	1	80-120
6	Спирея японская "Golden princess" (Spiraea japonica)	3	40-60
7	Туя западная Danica	2	20-40
10	Сосна горная (Pinus mugo var. Mughus)	1	C5
26	Ель обыкновенная "Акрокона" (Picea abies "Acrocona")	1	C10
58	Жимолость	3	
67	Клематис	1	
15	Гортензия метельчатая "Vanille fraise" (Hydrangea paniculata "Vanille fraise")	2	100-120
9	Сосна горная (Pinus mugo var. Pumilio)	1	C2-3
33	Флокс шиловидный (Phlox subulata)	20	P9
39	Иссоп лекарственный (Hyssopus officinalis)	4	P9

				Композиция 10	Масштаб 1:2	Лист 34

Формат А3



Согласовано

Взам. инв. №

Подпись и дата

Инв. № подл.

Изм.	Кол.уч	Лист	№	Подп.	Дата

Композиция 10

Лист 35

Формат А3



Взаи. инв. №

Подпись и дата

Инв. №подл.

Изм.	Кол.уч	Лист	№	Подп.	Дата	Композиция 10	Лист 36

Формат А3

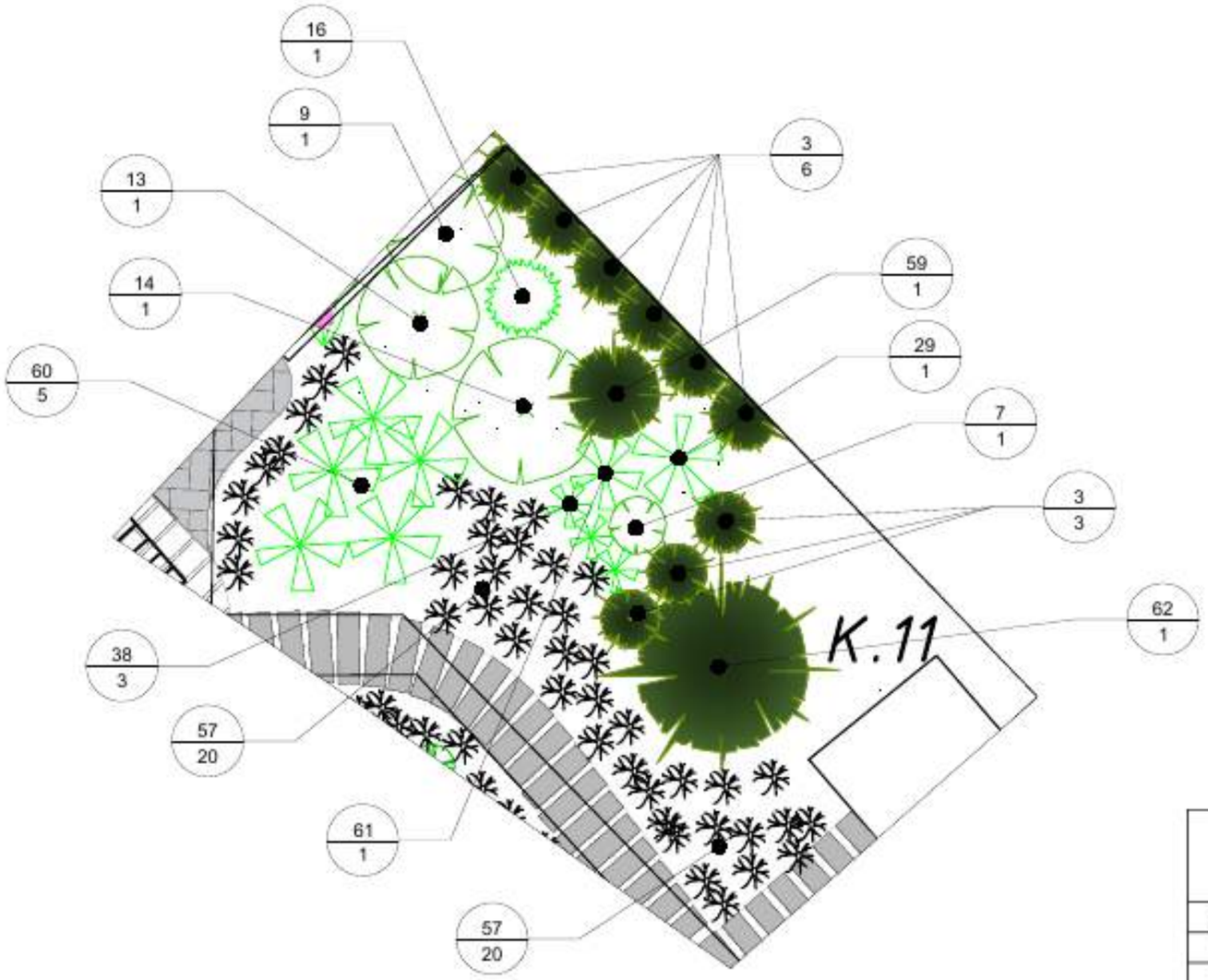

ВЕДОМОСТЬ ПОСАДОК

№	Наименование видов растений	Кол-во	Размер
3	Туя западная Смарагд	9	120-200
7	Туя западная Danica	1	20-40
9	Сосна горная (Pinus mugo var. Pumilio)	1	40-60
13	Можжевельник чешуйчатый "Blue Spider"	1	100-120
14	Можжевельник средний "Mint julep"	1	40-60
16	Гортензия метельчатая "Полярный медведь" (Hydrangea paniculata)	1	100-120
29	Рододендрон гибридный "Пурпуреум Грандифлорум"	1	С3
38	Шалфей дубравный Карадонна (Salvia nemorosa Caradonna)	3	Р9
39	Иссоп лекарственный (Hyssopus officinalis)	5	Р9
57	Барвинок малый "Анна" (Vinca minor "Anna")	40	Р9
59	Ель канадская Коника (Picea glauca Conica)	1	
60	Душица обыкновенная	5	
61	Бузульник сибирский	1	
62	Ель обыкновенная	1	

Условные обозначения:

Многолетники

Цветы

Лиственный кустарник

Хвойное дерево

Хвойный кустарник

1/1 – *Номер по ведомости*
– *Количество*

Композиция 11

Масштаб 1:2

Лист 37

Формат А3



Согласовано

Взам. инв. №

Подпись и дата

Инв. № подл.

Изм.	Кол.уч	Лист	№	Подп.	Дата

Композиция 11

Лист 37

Формат А3



Взаи. инв. №

Подпись и дата

Инв. №подл.

Изм.	Кол.уч	Лист	№	Подп.	Дата

Композиция 11

Лист 39

Формат А3

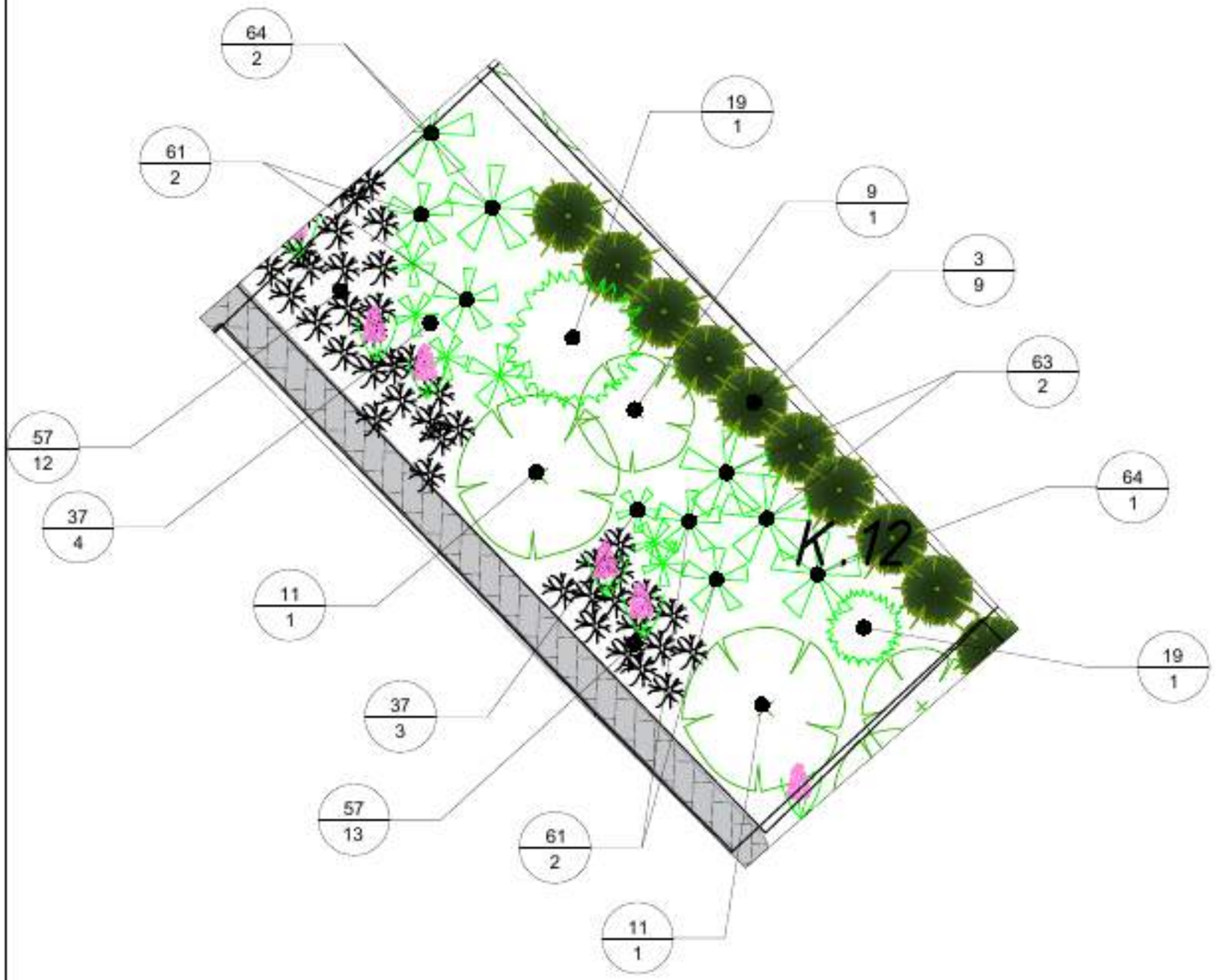

Условные обозначения:

Многолетники

Хвойное дерево

Цветы

Хвойный кустарник

Лиственный кустарник

Луковичные

1/1 – *Номер по ведомости* / *Количество*

ВЕДОМОСТЬ ПОСАДОК

№	Наименование видов растений	Кол-во	Размер
3	Туя западная Смарагд	9	120-200
9	Сосна горная (Pinus mugo var. Pumilio)	1	C2-3
11	Можжевельник горизонтальный "Prince of Wales" (Juniperus Horizontalis "Prince of Wales")	2	Co 2
19	Гортензия метельчатая "Фантом" (Hydrangea paniculata "Phantom")	2	Co 2
37	Медуница гибридная Мажести (Pulmonaria hybrida"Majeste")	7	P9
50	Мускари "Дарк Айс" (Muscari "Dark Eyes")	45	шт.(луковиц)
57	Барвинок малый "Анна" (Vinca minor "Anna")	25	P9
61	Бузульник сибирский	4	
63	Астильба	2	
64	Люпин фиолетовый	3	

				Композиция 12	*Масштаб 1:2*	*Лист* 40

Формат А3



Согласовано

Взам. инв. №

Подпись и дата

Инв. № подл.

Изм.	Кол.уч	Лист	№	Подп.	Дата

Композиция 12

Лист 41

Формат А3



Взам. инв. №

Подпись и дата

Инв. №подл.

Изм.	Кол.уч	Лист	№	Подп.	Дата	Композиция 12	Лист 42

Формат А3

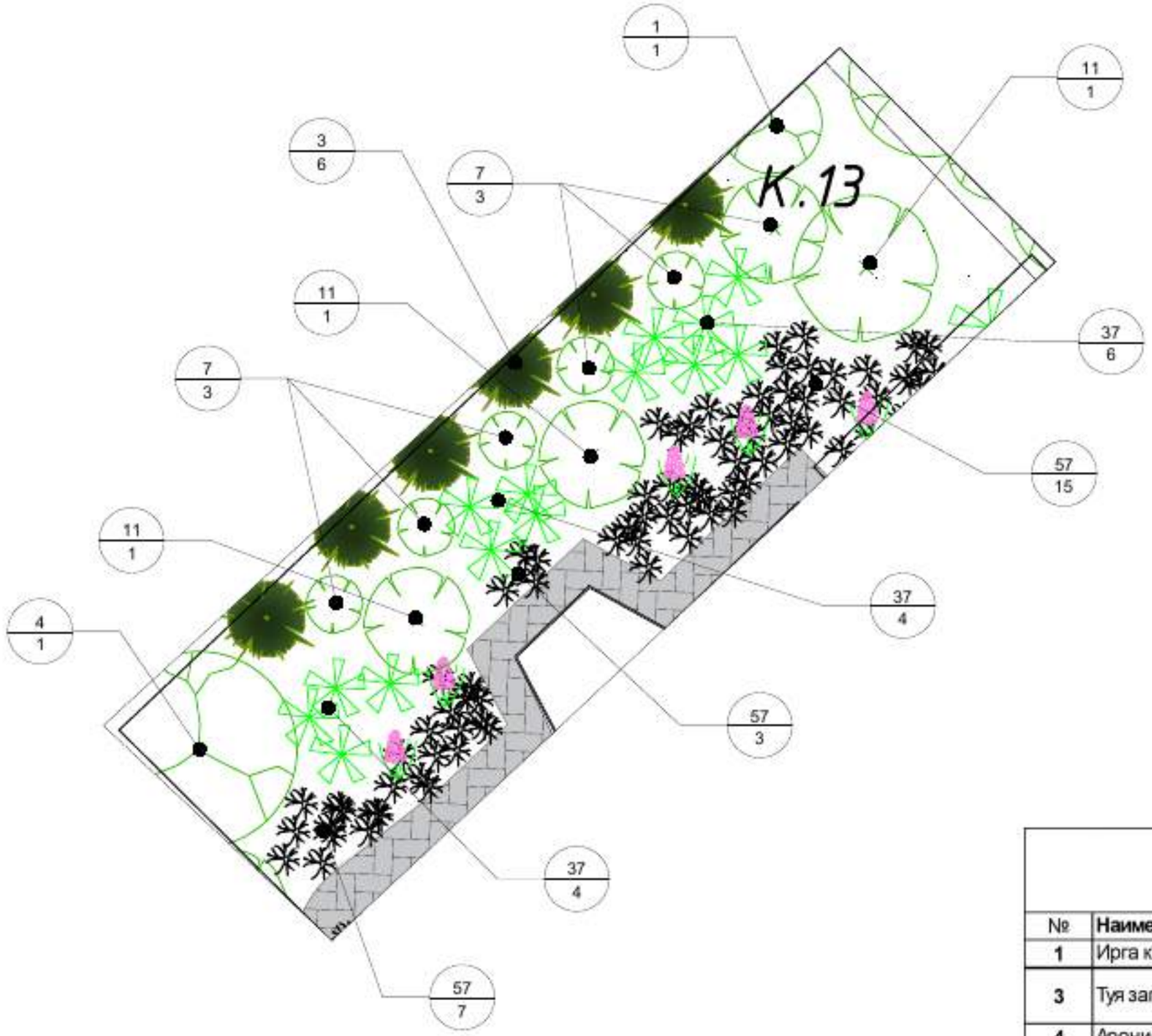

Условные обозначения:

Многолетники

Цветы

Луковичные

Хвойное дерево

Хвойный кустарник

Лиственное дерево

1/1 – *Номер по ведомости*

– *Количество*

ВЕДОМОСТЬ ПОСАДОК

№	Наименование видов растений	Кол-во	Размер
1	Ирга канадская	1	100-120
3	Туя западная Смарагд	6	120-200
4	Арония черноплодная	1	200-220
7	Туя западная Danica	6	20-40
11	Можжевельник горизонтальный "Prince of Wales" (Juniperus Horizontalis "Prince of Wales")	3	Co 2
37	Медуница гибридная Мажести (Pulmonaria	14	P9
50	Мускари "Дарк Айс" (Muscari "Dark Eyes")	45	шт.(луковиц)
57	Барвинок малый "Анна" (Vinca minor "Anna")	25	P9

				Композиция 13	*Масштаб 1:2*	*Лист* 43

Формат А3



Согласовано

Взам. инв. №

Подпись и дата

Инв. № подл.

Изм.	Кол.уч	Лист	№	Подп.	Дата

Композиция 13

Лист 44

Формат А3



Взаи. инв. №

Подпись и дата

Инв. №подл.

Изм.	Кол.уч	Лист	№	Подп.	Дата

Композиция 13

Лист 45

Формат А3

С

Ю

К.1

К.2

К.3

К.5

К.6

К.7

К.10

К.11

К.13

Условные обозначения:

- *Плодовое дерево*
- *Плодовый кустарник*
- *Многолетники*
- *Цветы*
- *Злаки*
- *Хвойное дерево*
- *Хвойный кустарник*
- *Лиственное дерево*
- *Лиственный кустарник*
- *Луковичные*

– Номер по ведомости

– Количество

				Посадочный план	*Масштаб 1:5*	*Лист*
						46

Формат А3

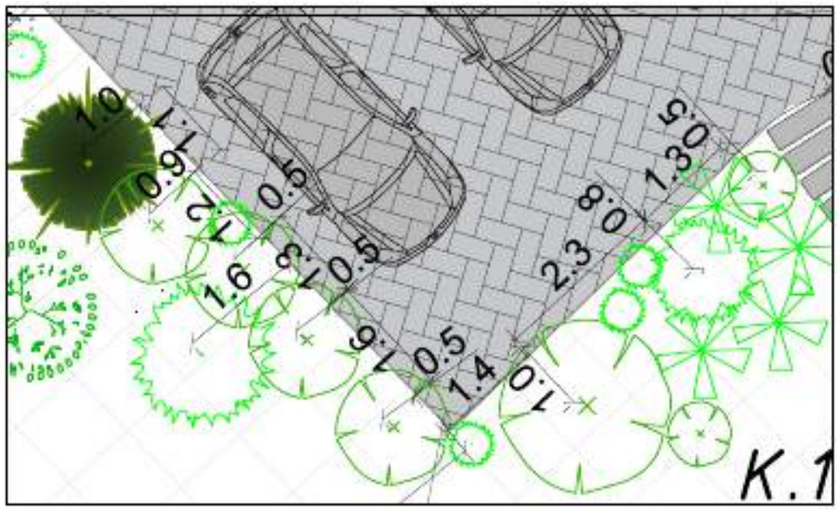

Условные обозначения:

Многолетники

Хвойное дерево

Лиственный кустарник

Хвойный кустарник

шаг сетки 1 м

расстояние между растениями, м

				Композиция 1	*Масштаб 1:2*	*Лист*
			Лист 3			*47*

Формат А3

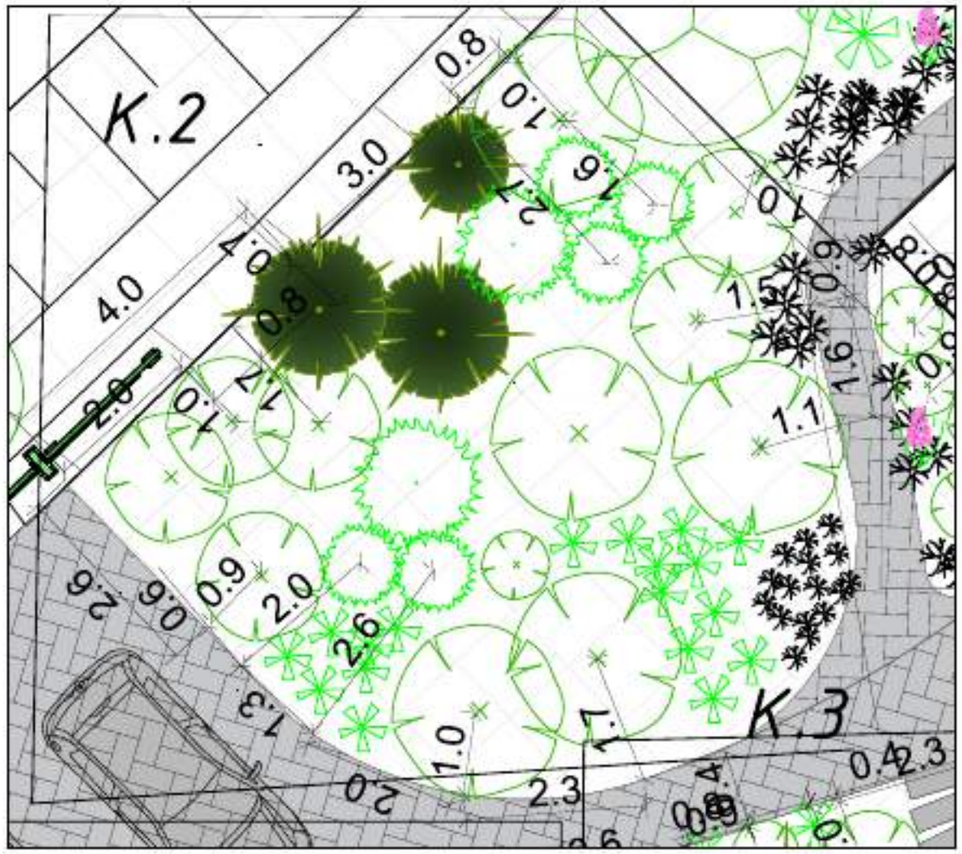

Условные обозначения:

- *Многолетники*
- *Цветы*
- *Лиственный кустарник*
- *Хвойное дерево*
- *Хвойный кустарник*
- *шаг сетки 1 м*
- *расстояние между растениями, м*

				Композиция 2	*Масштаб 1:2*	*Лист*
						48

Формат А3

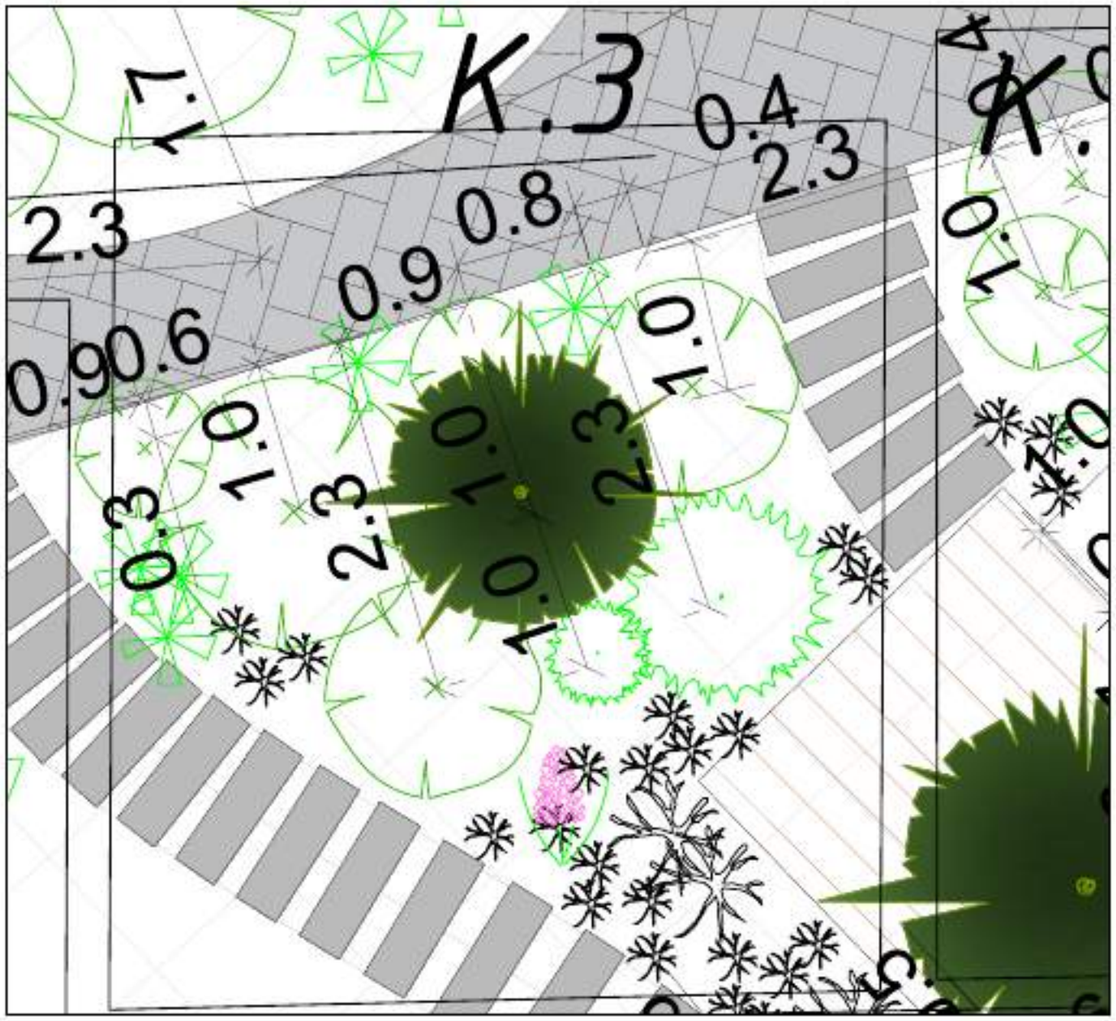

Условные обозначения:

- Многолетники
- Цветы
- Лиственный кустарник
- Луковичные
- Хвойное дерево
- Хвойный кустарник
- шаг сетки 1 м
- расстояние между растениями, м

				Композиция 3	Масштаб 1:1	Лист
						49

Формат А3

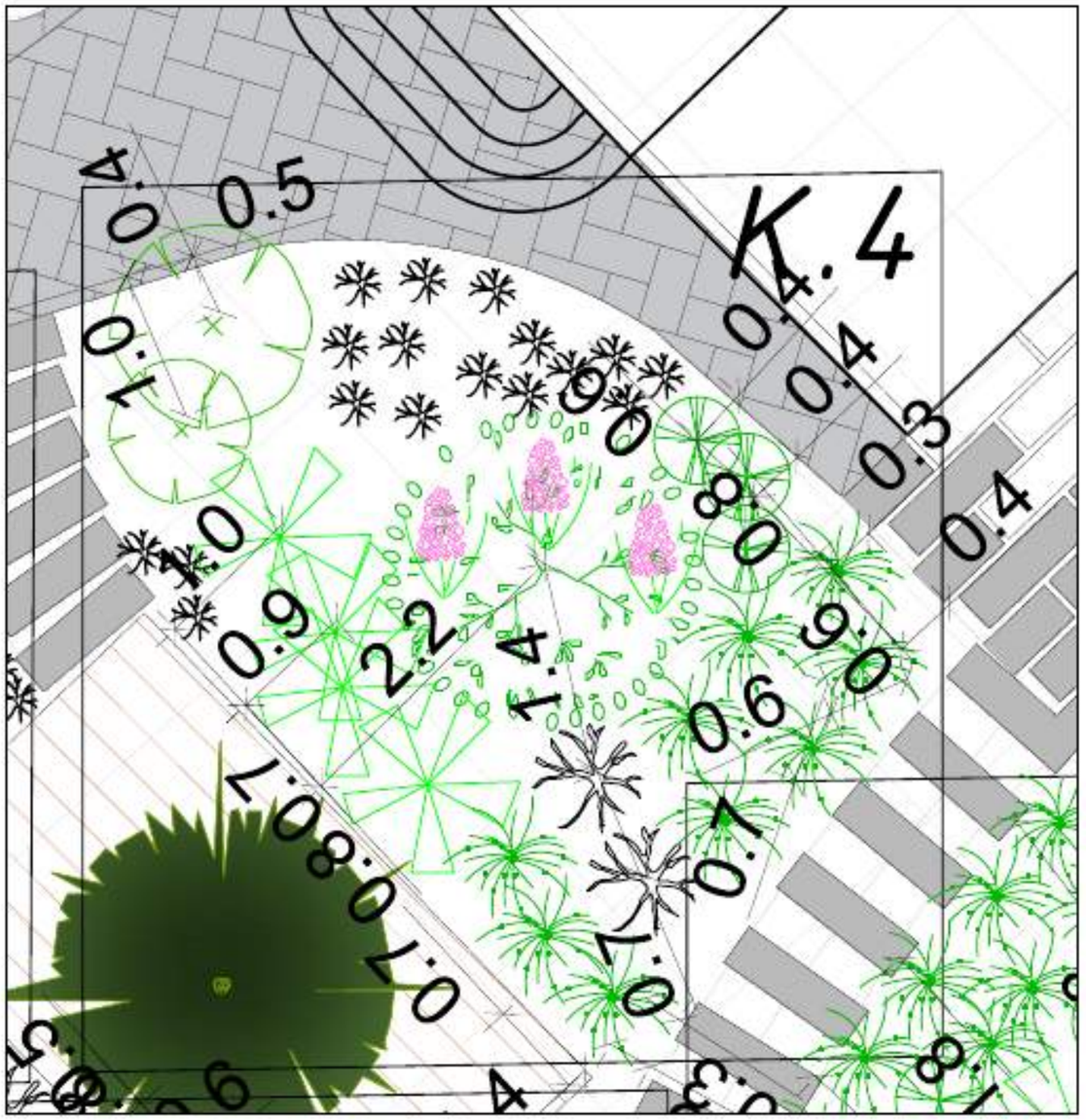

Условные обозначения:

- *Хвойный кустарник*
- *Плодовое дерево*
- *Многолетники*
- *Цветы*
- *Иссоп лекарственный (шаг посадки 80 см)*
- *Шалфей дубравный (шаг посадки (90 см)*
- *Луковичные*
- *шаг сетки 1 м*
- *расстояние между растениями, м*

				Композиция 4	Масштаб 1:1	Лист 50

Формат А3

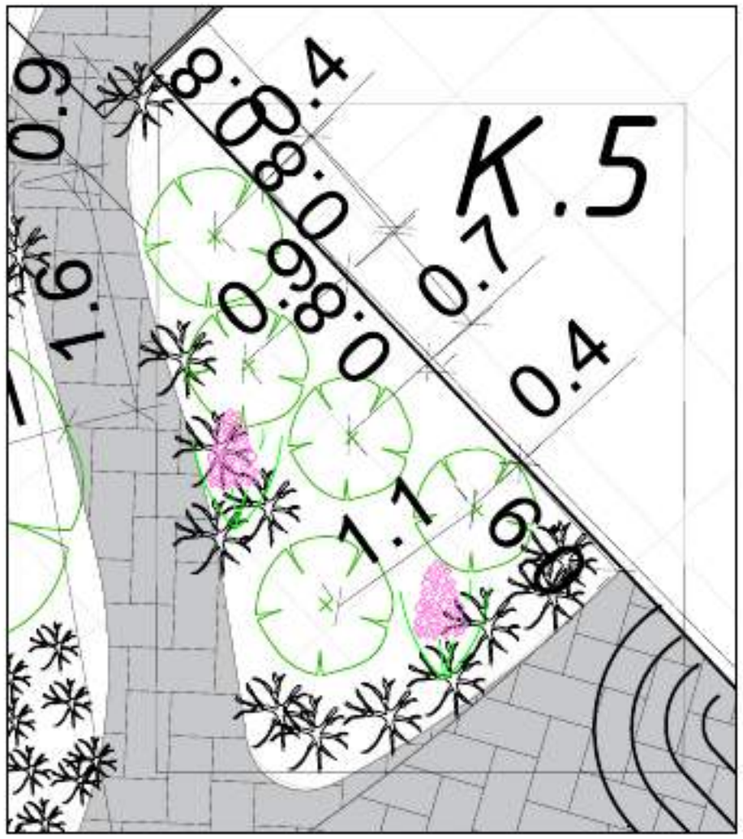

Условные обозначения:

Цветы

Хвойный кустарник

Луковичные

шаг сетки 1 м

расстояние между растениями, м

				Композиция 5	*Масштаб 1:1*	*Лист* 51

Формат А3

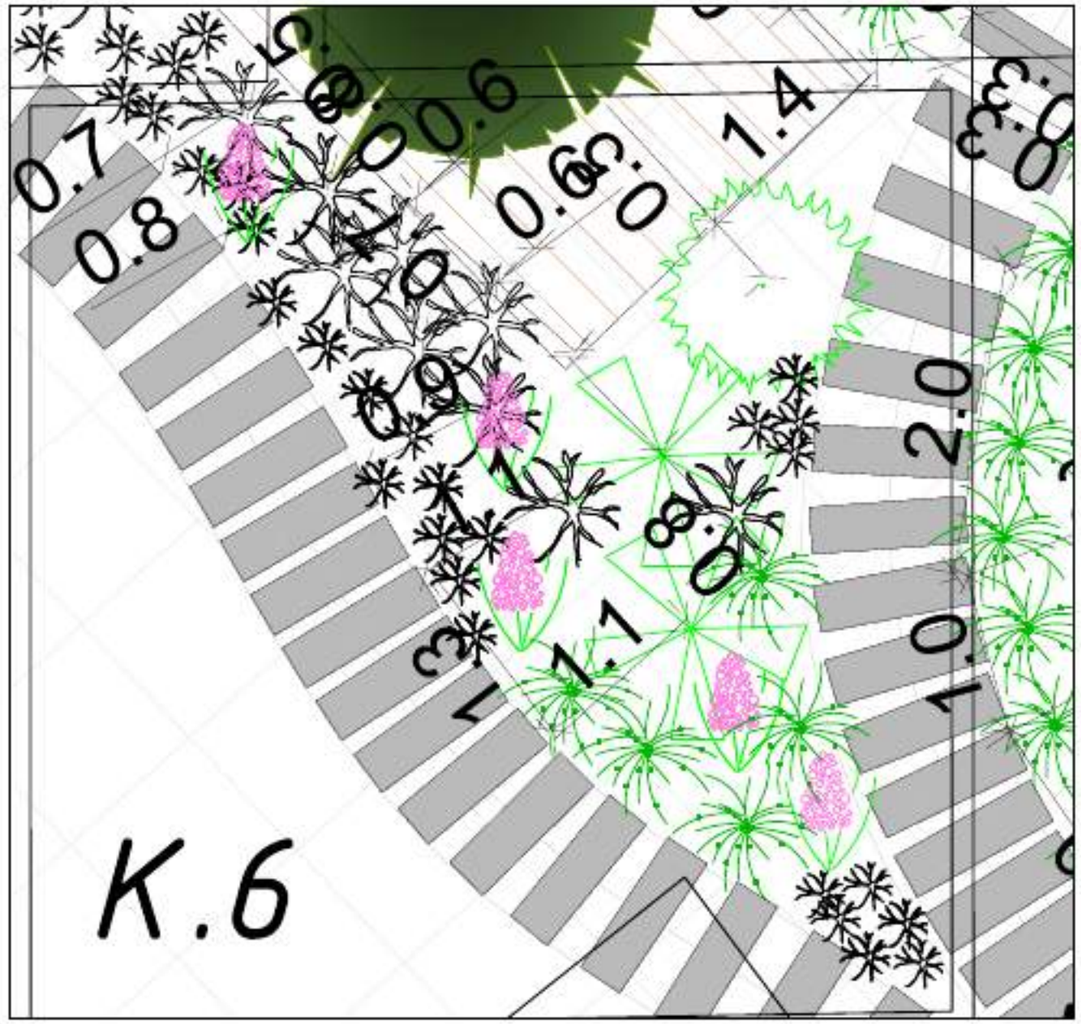

Условные обозначения:

Многолетники

Лиственный кустарник

Цветы

Луковичные

Иссоп лекарственный (шаг посадки 80 см)

шаг сетки 1 м

расстояние между растениями, м

				Композиция 6	*Масштаб 1:1*	*Лист* 52

Формат А3

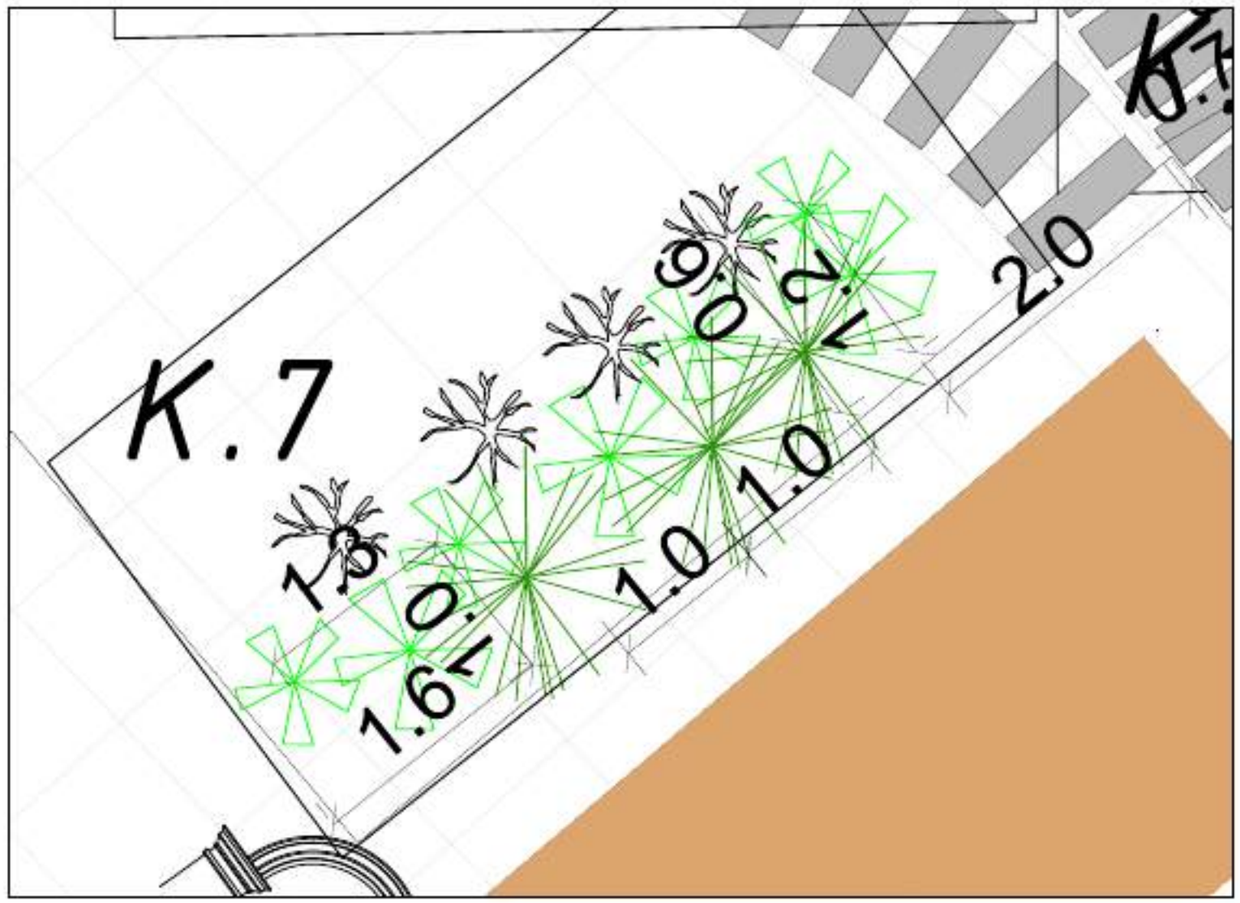
K.7
2.0
1.0
1.0
1

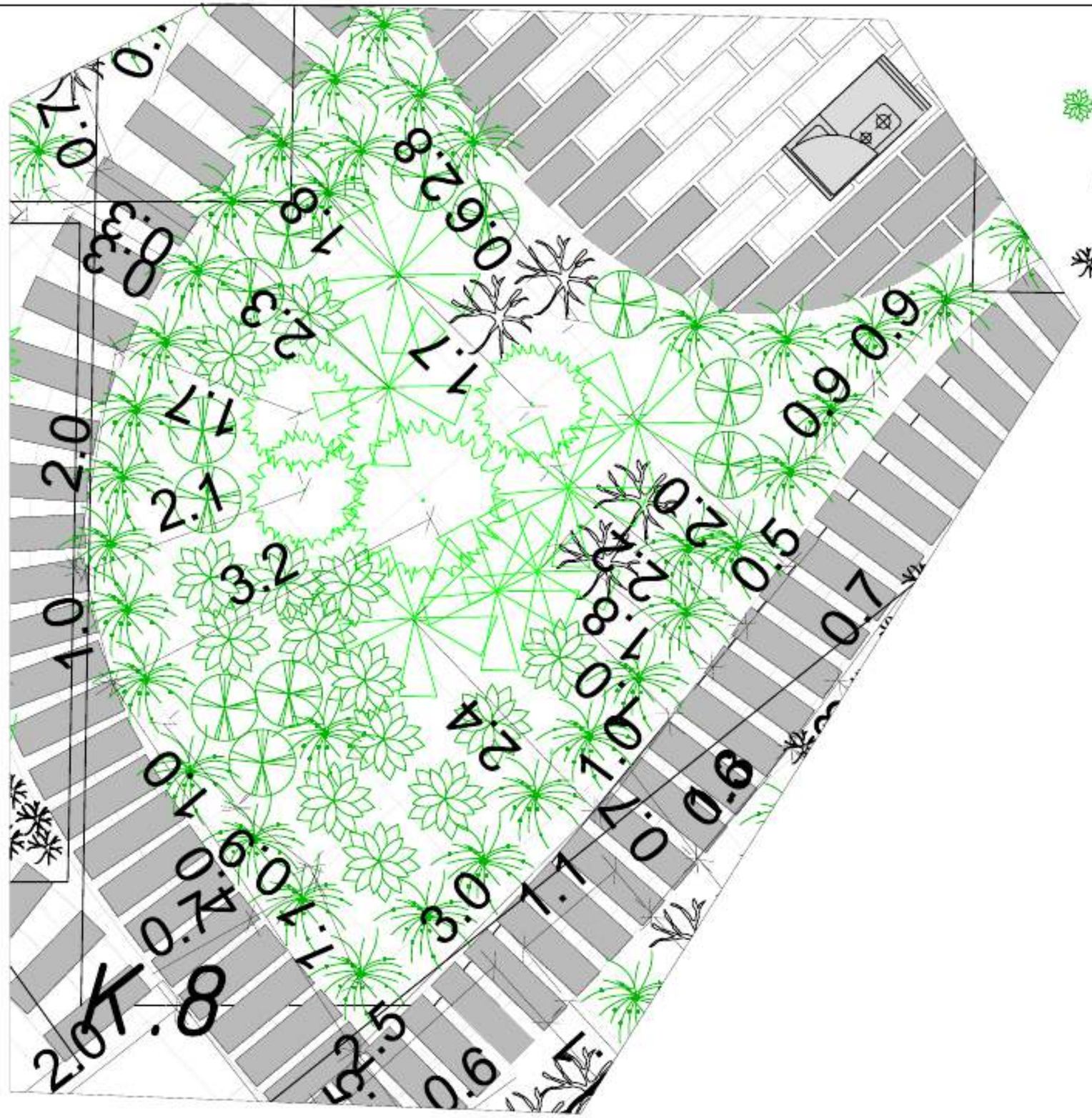

				Композиция 8	Масштаб 1:1	Лист 54

Формат А3

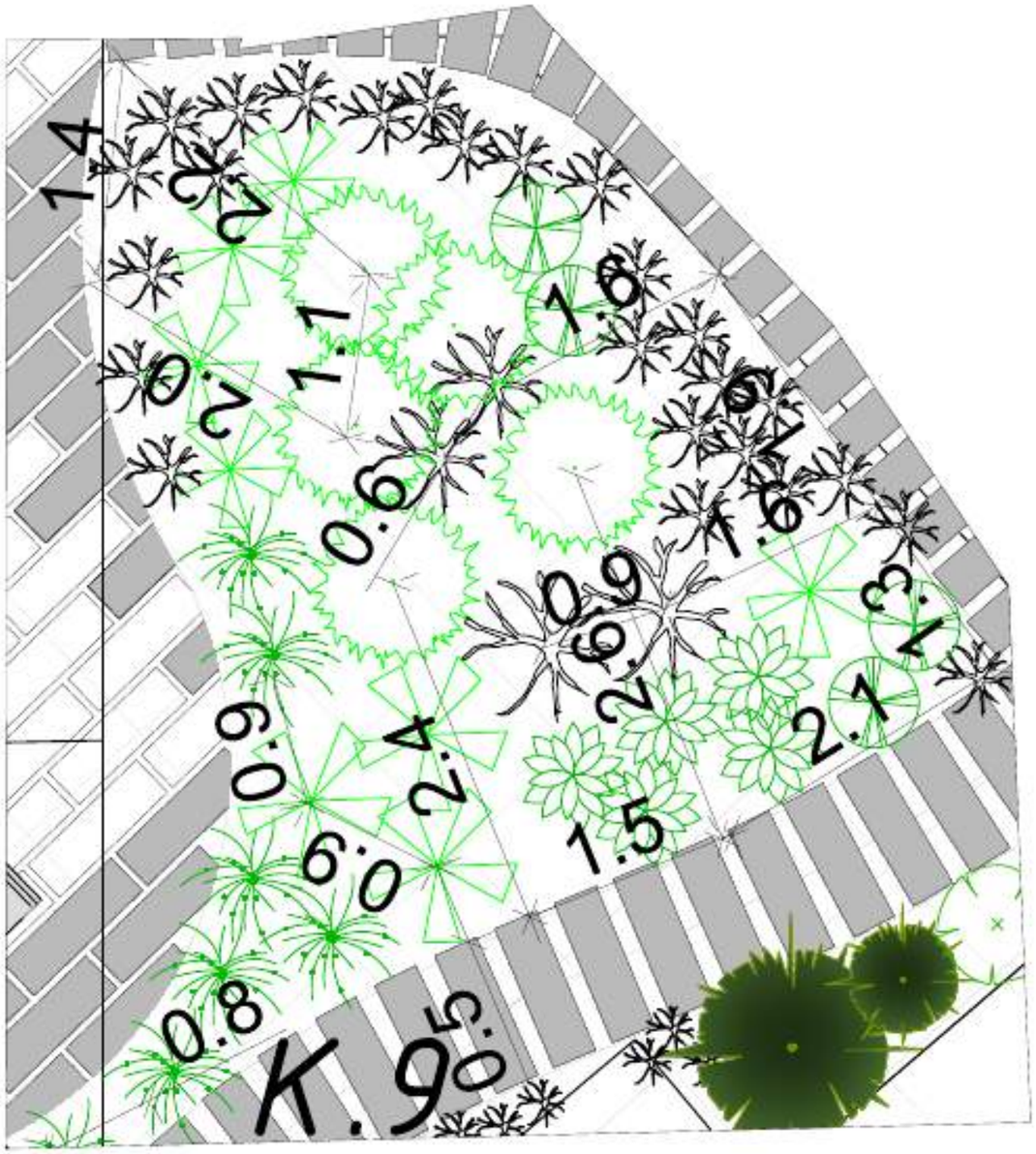

Условные обозначения:

- *Котовник (шаг посадки 80 см)*
- *Иссоп лекарственный (шаг посадки 80 см)*
- *шаг сетки 1 м*
- *Многолетники*
- *Шалфей дубравный (шаг посадки (90 см)*
- *расстояние между растениями, м*
- *Цветы*
- *Лиственный кустарник*

				Композиция 9	Масштаб 1:1	Лист
						55

Формат А3

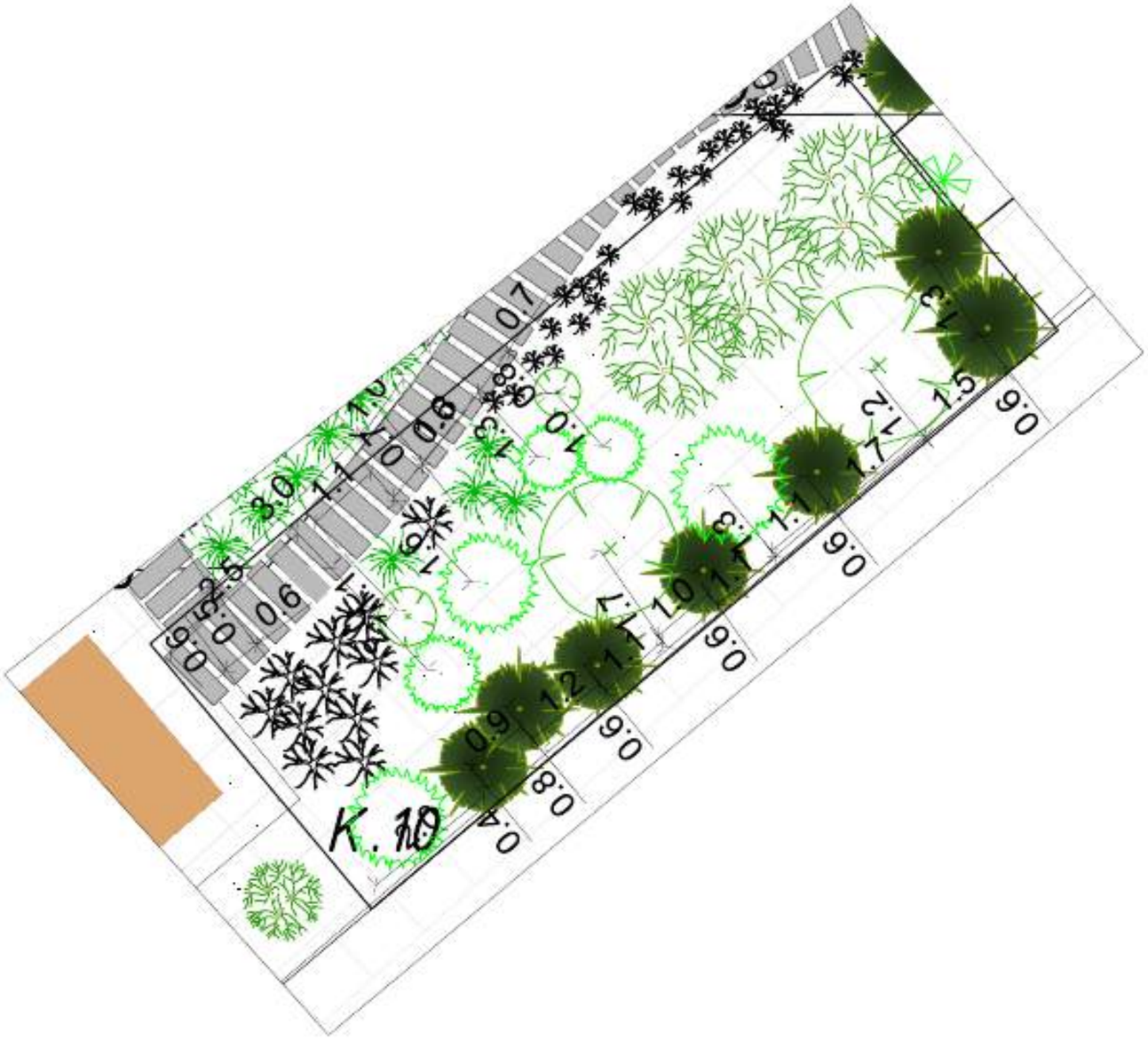

Условные обозначения:

- Плодовый кустарник
- Хвойное дерево
- Многолетники
- Хвойный кустарник
- Цветы
- Лиственный кустарник
- Иссоп лекарственный (шаг посадки 80 см)
- шаг сетки 1 м
- расстояние между растениями, м

				Композиция 10	Масштаб 1:2	Лист 56

Формат А3

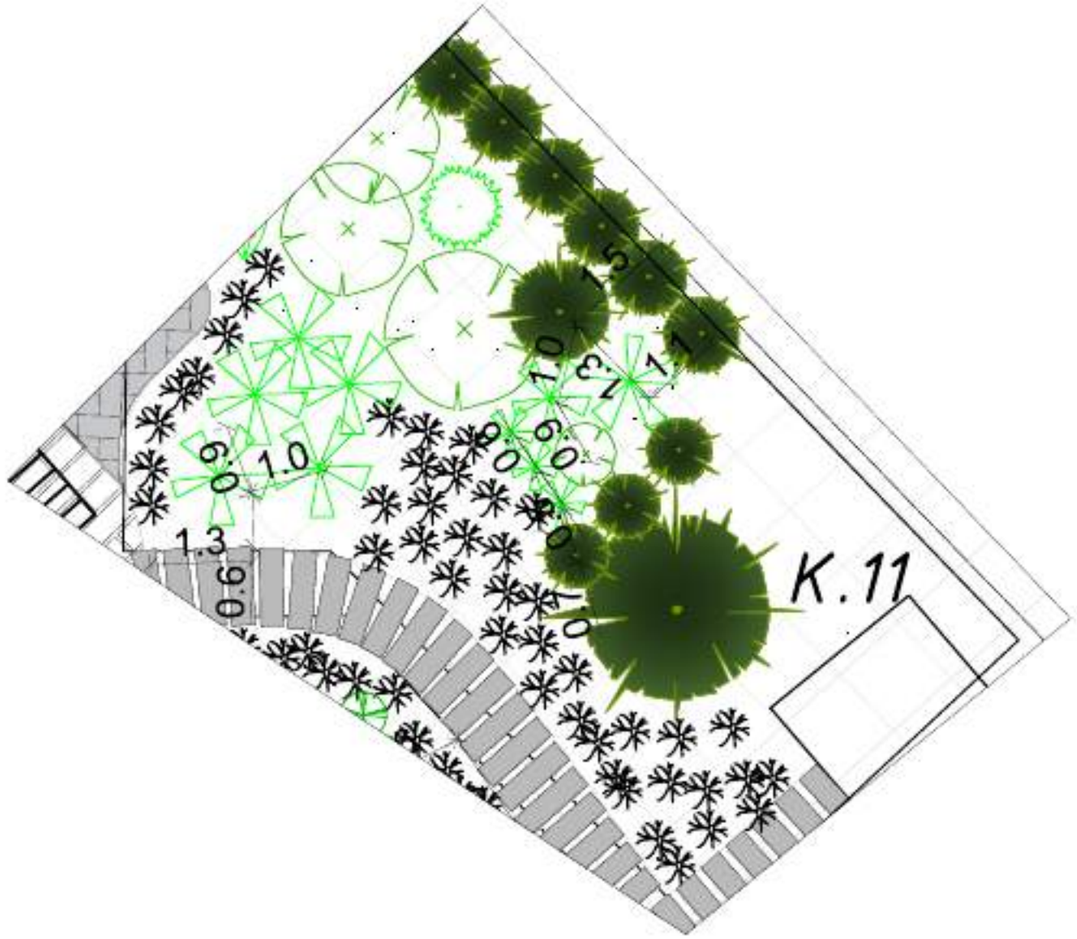
K.11
1.5
1.0
1.3
1.0
6.0
1.0
6.0
1.3
9.0
1.0
6.0
1.0
6.0
1.0
6

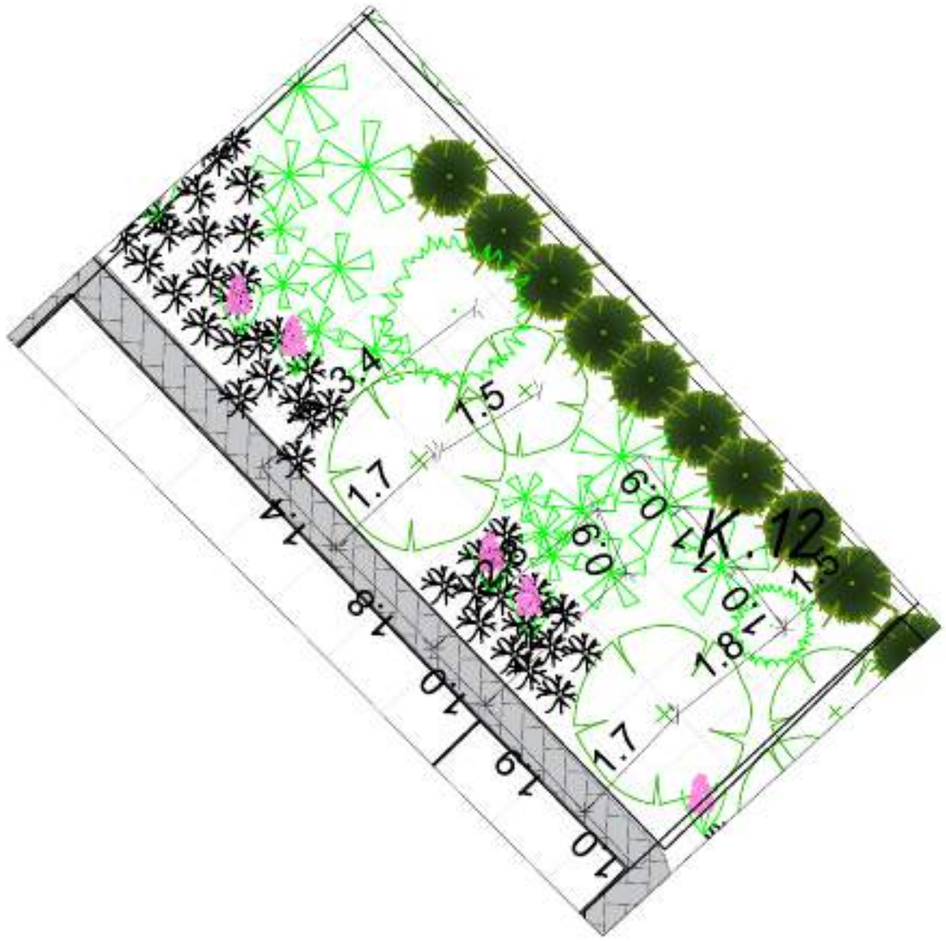

Условные обозначения:

Многолетники

Цветы

Лиственный кустарник

Луковичные

Хвойное дерево

Хвойный кустарник

шаг сетки 1 м

расстояние между растениями, м

				Композиция 12	*Масштаб 1:2*	*Лист* 58

Формат А3

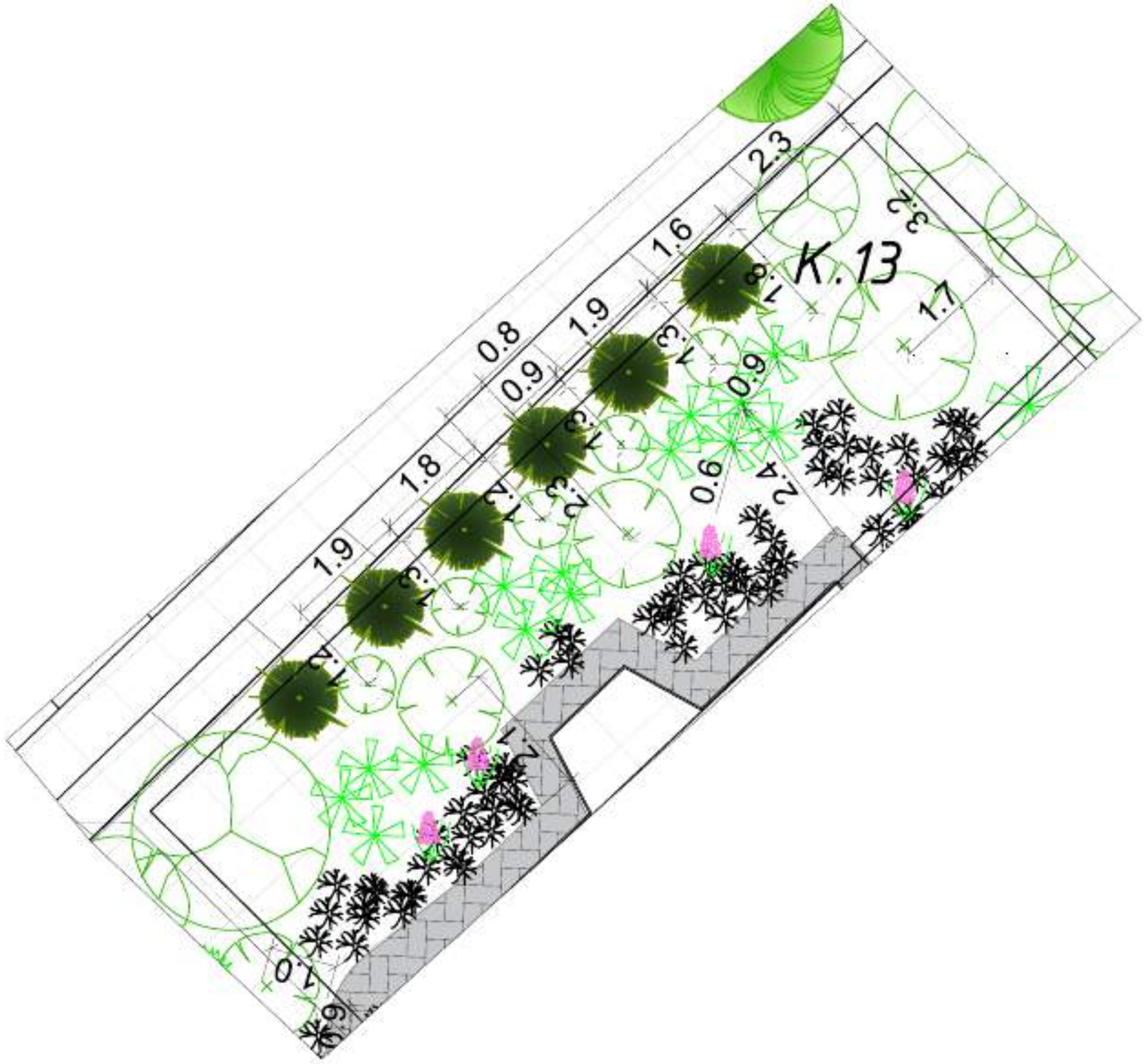

Условные обозначения:

- *Многолетники*
- *Цветы*
- *Луковичные*
- *Хвойное дерево*
- *Хвойный кустарник*
- *Лиственное дерево*
- *шаг сетки 1 м*
- *расстояние между растениями, м*

				Композиция 13	*Масштаб 1:2*	*Лист* 59

Формат А3

ТАБЛИЦА ДЕКОРАТИВНОСТИ

	НАЗВАНИЕ	АПРЕЛЬ	МАЙ	ИЮНЬ	ИЮЛЬ	АВГУСТ	СЕНТЯБРЬ	РАЗМЕРЫ (V)
	ЛИСТВЕННЫЕ ДЕРЕВЬЯ							
1	Сирень обыкновенная "Красавица Москвы" (Syringa vulgaris)							2-3 м
2	Ирга колодская							1-3 м
3	Аронія черноплодная							2-3 м
4	Чубушник Лемуана (Philadelphus lemoinei)							1,5 м
	ЛИСТВЕННЫЕ КУСТАРНИКИ							
1	Спирея серая "Grefsheim" (Spiraea cinerea)							1,5-2 м
2	Спирея японская "Golden princess" (Spiraea japonica)							50-60 см
3	Гортензия метельчатая "Vanille fraise" (Hydrangea paniculata "Vanille fraise")							2м/1,5 м
4	Гортензия метельчатая "Полярный медведь" (Hydrangea paniculata)							2м/1,5 м
5	Гортензия метельчатая "Самарская Лидия" (Hydrangea paniculata)							1,3м/1,3 м
6	Гортензия древовидная "Анабель" (Hydrangea arborescens "Annabelle")							1,6м/3м
7	Гортензия метельчатая "Фантом" (Hydrangea paniculata "Phantom")							2м/2м
8	Рододендрон гибридный "Пурпуреум Грандифлорум" (Rhododendron hybrid "Purpureum Grandiflorum")							2,7 м
9	Рододендрон гибридный "Розеум элеганс" (Rhododendron hibridum Roseum Elegans)							1,6м/3м
	ХВОЙНЫЕ ДЕРЕВЬЯ							
1	Туя западная Смарагд							до 4 м
2	Ель обыкновенная "Акрокона" (Picea abies "Acrocona")							3 м
3	Ель канадская Коника (Picea glauca Conica)							2-4 м
	ХВОЙНЫЕ КУСТАРНИКИ							
1	Можжевельник чешуйчатый "Blue Spider"							1,5 м/2,5 м
2	Можжевельник горизонтальный "Prince of Wales" (Juniperus Horizontalis "Prince of Wales")							30 см/2,5 м
3	Сосна горная (Pinus mugo var. Pumilio)							1,5-3 м
4	Туя западная Danica							1 м
5	Сосна горная (Pinus mugo var. Mughus)							2-3 м
6	Можжевельник средний "Mint julep"							2 м/1,5 м
7	Ель колючая карликовая голубая (Picea pungens Glauca Globosa)							1 м
8	Ель обыкновенная "Пуш" (Picea abies "Pusill") на штамбе							
9	Ель обыкновенная "Чидиформис" (Picea abies "Nidiformis")							1 м
10	Можжевельник средний "Golden kissen"							50 см/1,5 м

МНОГОЛЕТНИКИ

1	Колосник Фассена «Kit Kett»							40-50см
2	Шалфей дубровный "Caradonna"							15-20см
3	Дербенник иволистный-Lythrum salicaria							80-140 см
4	Пион "Боул оф Крим" (Paeonia "Bowl of Cream")							70 см
5	Пион "Сара Бернар" (Paeonia "Sarah Bernhardt")							90 см
6	Пион "Глори Аллилуйя" (Paeonia "Glory Hallelujah")							80 см
7	Душица обыкновенная "Compactum"							20 см
8	Хоста "Halcyon" (Hosta "Halcyon")							50 см
9	Хоста "Blue Ivory" (Hosta "Blue Ivory")							40 см
10	Бадан (Bergenia)							40 см
11	Очиток видный "Кармен" (Sedum spectabile "Carmen")							50 см
12	Очиток "Вантер Лимон" (Sedum "Winter lemon")							15 см
13	Флокс метельчатый							1 м
14	Лилейник Сара Мартин (Hemerocallis "Sara Martin")							50 см
15	Медуница гибридная Мажести (Pulmonaria hybrida "Majeste")							30 см
16	Иссоп лекарственный (Hyssopus officinalis)							30-60 см
17	Роза чайно-гибридная "Чиппендейл" (Rosa "Chippendale")							1 м
18	Лилия "Розелили Кьяра" (Lilium "Rosellily Ciara")							110 см
19	Роза "Астиран" (Rosa "Aspirin")							50-80 см
20	Физика трехцветная							20 см
21	Булатник сибирский							40-150 см
22	Астильба							40-100 см
23	Лютик фиолетовый							80-120 см
24	Клематис							3 м
	ПОЧВОПОКРОВНЫЕ							
1	Барвинок малый "Анна" (Vinca minor "Anna")							10-15 см
2	Очиток "Вантер Лимон" (Sedum "Winter lemon")							15 см
3	Флокс шиловидный сиреневый							10-20см
	ЛУКОВИЧНЫЕ							
1	Гиацинт махровый Кристал Палас							35 см
2	Тюльпаны "Margarita"							15-20 см
3	Тюльпаны "Offair"							60 см
4	Тюльпаны "White heaven"							40-60 см
5	Тюльпан Barcelona							60 см
6	Крокусы "Flower Record"							10-15 см
7	Нарцисс "Айс Кинг" (Narcissus "Ice King")							30-45 см
8	Нарцисс "Белл Сонг" (Narcissus "Bell Song")							30-35 см
9	Мускари							10-15 см
	ЗЛАКИ							
1	Молиния тростниковая "Karl Foerster"							2 м

Согласовано

Взам. инв. №

Подпись и дата

Инв. № подл.

Изм.	Кол.уч	Лист	№	Подп.	Дата	Таблица декоративности	Лист 60

Формат А3

РЕКОМЕНДАЦИИ ПО УХОДУ

Нижеследующие рекомендации разделены на общие и персональные, так как есть обязательные условия роста, жизни и здоровья всех растений, и есть индивидуальный подход к определенному виду и сорту растений.

ОБЩИЕ РЕКОМЕНДАЦИИ

Лиственные

- ✓ Регулярный полив;
- ✓ Регулярный осмотр, обработка от вредителей и болезней по необходимости;
- ✓ 1-2 подкормки по листу; в первой половине лета "Kristalon 18-18-18", в конце лета "Kristalon 1-11-38";
- ✓ Если растения стрессует после посадки: под корень и по листу «Янтарин»; под корень гуматы и «Экофус».

Хвойные

- ✓ Регулярный полив + дождевание по кроне;
- ✓ для сосен и елей профилактика от короеда (обработка по стволу и кроне инсектицидами);
- ✓ регулярный осмотр, обработка от грибков по необходимости;
- ✓ после первой зимовки весной «Феровит» по кроне 1-2 раза*;
- ✓ май-июнь: внекорневая подкорма «Феровит» 15 мл / 10 л или «Хелат Железа» 5 г / 10 л, «Янтарин» 50 мл / 10 л, «Лигногумат БМ» 100 мл / 10 л; корневая подкормка «Гумат калия» 20-30 мл / 10 л, жидкое удобрение для хвойных «Bona Forte» 80 мл / 12 л.

* гранулированные удобрения не использовать и в посадочную яму их не закладывать.





Рекомендуется мульчировать растения корой сосны или лиственницы.

- ✓ Под слоем 10-15 см не будет сорняков, или единичные случаи.
- ✓ Сохраняет влагу в почве, снижая потребность в частых поливах.
- ✓ Защищает корни растений от перегрева и переохлаждения.
- ✓ Слизней нет, они не любят кору.
- ✓ Кора делает грунт более рыхлым и воздухопроницаемым, улучшая газообмен в почве и создавая благоприятные условия для развития полезных микроорганизмов.
- ✓ Постепенно разлагаясь, кора обогащает почву органическими веществами и перегноем, действуя как органическое удобрение.

Не рекомендуется использовать геотекстиль в зоне посадок:

- ✓ От сорняков он не спасает, все равно налетают семена, немного земли, пыли, и сорняк растет сверху.
- ✓ Растения не укореняются, даже у деревьев поверхностные корни не могу прорасти, так как они не могут сквозь геотекстиль вылезти. Растение их пускает куда-то на дорожку, где геотекстиль заканчивается, если это близко, либо в угнетенном состоянии медленно погибает.
- ✓ Растения ослабленные, так как геотекстиль препятствует свободному движению воды и газов. В итоге газообмен корней нарушается, они не могут свободно дышать, и самочувствие растений ухудшается.
- ✓ Почва задыхается и переуплотняется, становится как подошва.
- ✓ Излишнее накопление влаги под материалом и посредственная вентиляция способствуют появлению грибных заболеваний и создают идеальные условия для развития плесени и слизней.
- ✓ Микроорганизмы погибают.

Чтобы не сдувало мульчу, нужен пирог из нескольких фракций: нижний слой самой мелкой 1-3, затем крупная 2-6 в соотношении 2:1. Расход на 1 м^2 1 мешок. Не утрамбовывайте мульчу, она должна лежать рыхло для лучшей циркуляции воздуха. Периодически добавляйте новый слой, так как кора со временем разлагается. Не закрывайте корой корневую шейку растения и оставляйте свободное пространство вокруг стволов (10–15 см), чтобы избежать подпревания и гниения.

Несколько основных условий, чтобы сад был здоровым, т.е. минимально был подвержен заболеваниям и вредителям:

- проветриваемость посадок, т.е. не слишком частая посадка и обрезка;

- формовочные и санитарные обрезки;

- удаление сорняков;

- регулярный полив;

- регулярный осмотр растений (1 раз в месяц в период покоя, 1 раз в неделю в период вегетации);

- зимние укрытия;

- регуляторы роста, но грамотно, без фанатизма;

- минеральное питание + органическое удобрение;

- проверять кислотность почвы, так как если почвы слишком кислые или нейтральные, удобрения не усваиваются;

- весенние и осенние обработки и подкормки.

Весенние обработки и подкормки

Основные правила:

- дезинфекция инструмента (антисептик или спирт);

- смазка инструмента (смазка универсальная WD-40);

- обработка срезов большой площади («Раннет», «Lac-balsam», «Максим» 2мл/1л).

- используйте средства индивидуальной защиты при работе с препаратами.

Обязательно используем органические удобрения:

- ✓ Вносим весной перегной или компост в цветники и грядки;
- ✓ Когда воздух и земля достаточно прогреются, используем биологические препараты на основе бактерий и грибов.

Плодовые деревья

Первая обработка март-апрель от болезней и вредителей при температуре от +4: «Бордоская жидкость» 250мл/10л или «Медный купорос» 100г/10д.

Вторая обработка от болезней и вредителей при температуре от +4: «Профилактин БИО» 500мл/10л или «Профилактин ЛАЙТ» 500мл/10л или «30 плюс» 500мл/10л.

Интервал между обработками 10 дней.



Если деревья болели **монилиозом**:

- ✓ Обязательно обрезка всех больных веток до здоровой древесины;
- ✓ Проверяем кислотность почвы, если почва кислая, вносим доломитовую муку.

Делаем *первую* обработку медьсодержащим препаратом, *вторая* обработка на стадии «зеленый конус» препарат «Хорус» 2-3,5 г / 10 л, *третья* обработка на стадии «розовый бутон» препарат «Скор» 2 мл / 10 л.

- ✓ Сразу после цветения препарат «Медея» 10 мл / 10 л.

Если на деревьях была **парша, кокомикоз, септориоз, клястероспориоз**:
Первая обработка медьсодержащими препаратами, *вторая* на стадии обособления бутона, *третья* обработка после цветения.

- ✓ Опрыскиваем препаратами «Скор» 2 мл / 10 л , «Медея» 10 мл / 10 л,
- ✓ Соблюдаем температурный режим. Если температура больше 18 градусов, можно использовать биофунгициды.
- ✓ Если деревья посажены не более 3-х лет назад, подкормка не требуется, в остальных случаях подкармливаем любым комплексным удобрением с высоким содержанием азота.
- ✓

Плодовые кусты

- ✓ Если растения болели в прошлом году, обязательно убрать всю листву.
- ✓ Опрыскивание препаратом «Агролекарь» 7-10 мл / 10 л до цветения и после сбора урожая. Для *земляники* расход рабочей жидкости 1,5 л / 10 кв.м, *черная смородина* и *крыжовник* 0.5-1 л на куст, *малина* 0,8-1 л/ 10 кв.м.
- ✓ От вредителей обработать препаратом «Фуфанон» 10 мл / 10 л, «Искра» 10 г / 10 л в стадии «зеленый конус».
- ✓ Подкормка *смородины* и *жимолости* весной – «Монофосфат калия» 10-15 г / 10 л, если пропустили подкормку осенью.

Для азотной подкормки можно использовать раствор удобрения «Карбамид» (Мочевина) 15-20 г/ 1 кв.м или раствор после цветения 20-30 г/ 10 л.

- ✓ Подкормка *малины* весной «Аммиачной селитрой» 15-25 г/ 1 кв.м, или «Азофоска» 30 г/ 1 кв.м или комплексным удобрением с высоким содержанием азота;

- ✓ Для первой ранней подкормки *голубики* использовать «Сульфат аммония» 10-17 г на один куст;
- ✓ Вторая подкормка *голубики* в момент распускания почек – любое комплексное удобрение для голубики;
- ✓ Третья подкормка *голубики* в момент цветения – калийное удобрение, например, «Сульфат калия» 5-10 г на куст. Почву мульчируем кислым торфом, опилками, игольником.



Осенние обработки и подкормки

Очистить участок: удалить мусор, засохшие ветви и опавшие листья, больные листья сжечь, чтобы не распространять инфекции.

Убрать все оставшиеся фрукты и овощи, чтобы предотвратить их гниение и распространение вредителей.

Санитарная обрезка. Удалить сухие, больные и поврежденные ветви, чтобы улучшить структуру кроны и предотвратить развитие болезней.

Укрыть молодые саженцы и теплолюбивые растения для защиты от морозов.

После листопада и первых заморозком мульчируем перегноем приствольные круги у плодовых деревьев, кустарников, пионов

+

Обработка препаратом «30+», ММЭ.

Исключаем азот, оставляем только фосфор, калий, магний.

Плодовые деревья и кусты

Зарыхлять «Борофоску» в приствольный круг 30-40 г/м^2. Но проверять кислотность почвы, если почвы кислые, от этого удобрения будет только хуже.



После листопада, когда начинаются первые заморозки, мульчируем приствольные круги перегноем для того, чтобы и зимовали лучше, и чтобы весной получили необходимый азот.

Обязательно приствольные круги мульчировать корой или почвопокровными, нельзя сажать плодовые в газон. Так как подкармливать плодовые нужно минимум на половину кроны по радиусу своими удобрениями. А газону нужны другие удобрения и подкормки. Так же отличается полив – газону часто и немного, плодовым редко и много. Но так как газон непосредственно под деревом, либо будет страдать газон, либо плодовое от неправильного ухода.

ПЕРСОНАЛЬНЫЕ РЕКОМЕНДАЦИИ

Бадан

Обеспечьте умеренный полив без застоя воды, внесите комплексное удобрение раз в год после цветения, удаляйте сухие листья весной и избегайте слишком солнечных мест для предотвращения пересыхания и болезней.

Газон

Косить раз в неделю.

Вносить подкорки каждые три-четыре недели. Если обильные дожди, удобрения быстрее вымываются, поэтому подкормки чаще.



Если засуха, увеличить полив.

Избавляться от сорняков вручную, желательно. Или точечно гербицидами, но очень осторожно и строго по инструкции. Потому что гербициды такие как глифосат, которые уничтожают все, они разлагается в почве, а те, что действует на двудольные, такие как линтур, лонтрел, они не разлагаются, а накапливаются в почве. Поэтому, если мы пролили газон этими гербицидами от сорняков, то пострадают все растения с данного и соседних участков.

Гортензии

Весной подкормка Силиплантом и Аквамиксом по листу.





Когда начинают наливаться бутоны, полить слабым раствором марганцовки или удобрение "Brexil Combi", чтобы побеги были более жесткие, держали бутон.



Подкормка после срезки «Монокалий фосфат» 30-40г/куст два раза с интервалом две недели. Эта обработка для хорошего пробуждения весной, для хорошего закладывания почек, вегетации, одревеснения.

В конце сентября «Калимагнезия» 20-30 г/м2 для того, чтобы растение хорошо зимовало. Так как оно плохо растворяется, хорошо очень пролить водой растение до и после обработки.



Осенняя обрезка. Не оставлять слишком много и не оставлять слишком мало. Удалять соцветия и слабые побеги, оставляя на сильных ветках 3-4 почки.

Ирка канадская

Полив редкий, но обильный. Ирга хорошо переносит засуху благодаря глубоким корням, но в сильную засуху поливайте ее обильно. Уделяйте особое внимание поливу в первые 2-3 года после посадки.

Вносить удобрения начинают через три года после высадки, два раза в год. Весенние подкормки: Используйте азотные удобрения. Осенние подкормки: Применяйте калийно-фосфорные удобрения. Органические удобрения: Навоз и компост отлично подходят для ирги, улучшая структуру почвы и обеспечивая медленное поступление питательных веществ.

Обрезка ежегодная санитарная. Удаляйте больные, сухие и загущающие посадки побеги. Омолаживающую обрезку начинайте через 10 лет, срезая старые, малоплодоносящие побеги. Формирующую обрезку начинайте проводить с трехлетнего возраста, чтобы сформировать желаемую форму куста или дерева

После плодоношения мульчируйте растение, чтобы оно комфортно перезимовало.

Котовник Фассена

Не нуждается в особенных подкормках, так как в природе растет на бедных каменистых и песчаных почвах. Излишние подкормки могут привести к обратному эффекту, растение не перезимует, так как не подготовится к зиме.

Обеспечить ему солнечное место с дренированной почвой, умеренный полив, особенно в засуху, и обрезать отцветшие соцветия для продления цветения..

Многолетники

При посадке добавить перегной и плодородный грунт. И трижды за сезон обработка баковой смесью (удобрение + инсектицид + фунгицид в одном опрыскивателе) с Плантафолом.

Правила приготовления баковой смеси с Плантафолом:

1. **Первым вносите Плантафол:**

   Добавьте порошок в чистую воду и растворите его полностью.

2. **Добавьте остальные компоненты:**

   Затем можно добавлять пестициды и другие удобрения, учитывая их совместимость.

3. **Контролируйте pH раствора:**

   Избегайте смешивания Плантафола с щелочными или кислыми средствами, так как это может вызвать образование осадка и снизить эффективность.

Весенняя обработка «Плантафол 20.20.20» с большим содержанием азота.



Когда многолетники зацветают, использовать «Плантафол 10.54.10.» с фосфором, чтобы бутоны были большие и красивые.



И последняя осенняя обработка после цветения «Плантафол 5.15.45» с калием.



Молиния тростниковая

Никогда не кормите молинию тростниковую "Karl Foster". Терпите! Весной она поздно просыпается. И хочется ей помочь. Но кочка вырастает высотой 70 см, цветоносы до 200см. А если ее кормить, то точно будет 300см и начнет разваливаться.

Очиток видный

Умеренный полив (избегая застоя влаги), подкормки раз в сезон органическими или минеральными удобрениями, а также обрезку увядающих соцветий для стимуляции нового цветения и удаление наземной части осенью или весной.

Пионы

Подкормка начинается, когда стебли пионов достигнут 5 см.

Удобрение «Кальциевая селитра» 20-30 г на куст или Буйское удобрение ОМУ «Для роз» 40-60 г / 1 кв.м. Можно использовать «Кровяную муку» 2-3 ст.л. на куст.

Подкормка для пионов после срезки «Монокалий фосфат» 30-40г/куст два раза с интервалом две недели. И замульчировать перегноем, весной он даст необходимое азотное удобрение.



Рододендроны

Если листья растения пожелтели или обесцветились из-за хлороза, обработать по листу «Аквамикс М» и «Силиплант». Смешать 10 г «Аквамикс М» и 20 мл «Силиплант» на 10 л воды. Две обработки с интервалом две недели.





- ✓ май-июнь: внекорневая подкорма «Феровит» 15 мл / 10 л или «Хелат Железа» 5 г / 10 л, «Янтарин» 50 мл / 10 л, «Лигногумат БМ» 100 мл / 10 л; корневая подкормка «Гумат калия» 20-30 мл / 10 л, жидкое удобрение для хвойных «Bona Forte» 80 мл / 12 л.



После цветения, когда убрали все соцветия, вносить Сульфат амония, это подкисляет почву. С Суперфосфатом и Калимагнезией. Отодвинуть мульчу, не рыхлить, так как поверхностная корневая система, вносить удобрение на влажную почву и после хорошо пролить. Для крупных экземпляров выливать 20л под куст.



Розы

Обработка после снятия укрытий:

«Бордоская жидкость» 100 мл / 10 л

Если позволяет температура, можно использовать и другие медьсодержащие препараты, например «Абига-пик» 50 г / 10 л или «Хом» 40 г / 10 л.

Через 3 дня можно обработать препаратом «30+» 500 мл / 10 л, если еще нет листьев.

Вторая обработка происходит через 3 недели после бордоской, когда уже начал разворачиваться лист.

Используем баковую смесь: растворимое удобрение + фунгицид + инсектицид + «Циркон».

Например:

Водорастворимое удобрение «Плантафол», «Плантафид», «Кристалон»

+

Фунгицид, например «Фалькон» 10 мл/ 10 л или «Хорус» 2 г/ 10 л

+

Инсектицид, например «Актара» 8 г/ 10 л

+

«Циркон» 1 мл / 10 л.



Подкормка начинается, когда земля прогреется на глубине 10-15 см до 10 градусов. Используем «Кальциевую селитру» 20-30 г на куст и органика: перегной, конская подстилка или бодрый конь, биозем.

Когда начнется активная вегетация, можно использовать любое комплексное удобрение.

Буйское удобрение ОМУ «Для роз» 40-60 г / 1 кв.м,

«Greenworld» 25 г на растение или 50 г / 1 кв.м,

«Новоферт» 20 г / 10 л на 5 кв.м.



И после обрезки соцветий тем же комплексным удобрением пролонгированного действия.

Органические удобрения без запаха:





Для подготовки к зиме «Фосфоркалий» и «Калиймагнезия». Чтобы роза накопила соли, и при замерзании кустов не образовывались острые края, и укрепить стенки клетки, т.е. при перепаде температур клетки бы не разрывались.



Спирея серая

Регулярное удобрение (весной азотными, летом фосфорно-калийными, осенью калийно-фосфорными удобрениями).

Для поддержания пышного цветения проводится санитарная обрезка ранней весной, а после цветения — формирующая обрезка для стимуляции роста.

Поливайте умеренно, избегая переувлажнения почвы. В засушливые периоды поливайте 1-2 раза в месяц.

Спирея японская

Весной, если плохо вышла после зимы, пролить по коре обычным газонным удобрением, чтобы все это сразу растворилось и впиталось в корни.



Перед началом бутонизации используйте фосфорно-калийные удобрения.

Регулярную обрезка после цветения для стимуляции роста и сохранения формы куста.

Молодые кусты требуют более частого полива, взрослые — более устойчивы к засухе.

Флокс метельчатый

Регулярный полив, особенно в сухую погоду, мульчирование для защиты почвы и сохранения влаги, три основные подкормки за сезон (весной азотом, в бутонизацию — комплексным, после цветения — калийно-фосфорным удобрениями), а также профилактику болезней (мучнистой росы) и удаление увядших соцветий для стимуляции нового цветения.

Хосты

Регулярный полив под корень, поддержание влажной, но не переувлажненной почвы, мульчирование для сохранения влаги и защиты корней, удаление сорняков и поврежденных листьев. Хосты любят тень или полутень, поэтому их нужно сажать в тенистых местах. С осторожностью следует применять минеральные удобрения, особенно на голубых хостах, так как они могут повредить восковое покрытие листьев.

Шалфей дубравный

Поливать шалфей умеренно, не переносит застоя воды.

После цветения обрезать низко, до 5 см, и дать одну подкормку «Плантафол 10.54.10.», чтоб стимулировать повторение цветения в конце августа.